

МИНИСТЕРСТВО ВНУТРЕННИХ ДЕЛ
РЕСПУБЛИКИ КАЗАХСТАН
АЛМАТИНСКАЯ АКАДЕМИЯ
ИМЕНИ М. ЕСБУЛАТОВА

**СБОРНИК ЗАДАЧ И ТЕСТОВЫХ ЗАДАНИЙ
ПО ДИСЦИПЛИНЕ:
УЧАСТИЕ СПЕЦИАЛИСТА ПРИ ПРОВЕДЕНИИ
ОТДЕЛЬНЫХ СЛЕДСТВЕННЫХ ДЕЙСТВИЙ И ОРМ**

Алматы
2024 г

УДК 343.14
ББК 67.411
С20

Обсуждено и одобрено на заседании научно-методического совета Алматинской академии МВД Республики Казахстан им. М. Есбулатова (протокол №7 от «19» сентября 2024г.)

Рецензенты:

Аубакирова А.А. – профессор кафедры права, общей и социальной психологии Алматинского филиала Санкт-Петербургского гуманитарного Университета профсоюзов д.ю.н., профессор

Коржумбаева Т.М. – начальник кафедры административно-правовых дисциплин Алматинской академии МВД Республики Казахстан им. М. Есбулатова к.ю.н., профессор, полковник полиции

С20 Сарсенбаева Б.Б., Раздел 1, тема №1-6, Раздел 2. Тема №15-22 – в соавторстве с Д.Р. Дюсембаевой; Ока Б. Раздел 1, тема №7-8., Дюсембаева Д.Р. Раздел 1. Тема № 9-14.

«Сборник задач и тестовых заданий по дисциплине: «Участие специалиста при проведении отдельных следственных действий и ОРМ»: уч.-практ.пособ. – Алматы: ООНИиРИП Алматинской академии МВД Республики Казахстан им. М. Есбулатова, 2024. – 118 с.

ISBN 978-601-360-138-0

Сборник задач и тестовых заданий подготовлен и разработан с учетом постоянно растущих требований к профессиональным навыкам обучающихся, что позволит им не только теоретически освоить материал, но и применять полученные знания на практике, моделируя реальные следственные ситуации.

Введение практико-ориентированных заданий способствует развитию критического мышления и аналитических способностей обучающихся, что крайне важно для будущих специалистов криминалистов.

УДК 343.14
ББК 67.411

ISBN 978-601-360-138-0

© Алматинской академии МВД
Республики Казахстан
им. М. Есбулатова, 2024

ВВЕДЕНИЕ

Настоящее учебное пособие подготовлено для дисциплины: «Участие специалиста в досудебном расследовании», которым должно отвечать учебное издание в условиях острой необходимости повышения уровня профессионального мастерства выпускников ведомственных высших учебных заведений. В частности, в нем расширен объем криминалистической информации, которым должны овладеть обучающиеся.

Пособие построено в соответствии с тематическим планом и соответствует ее основным разделам.

Обучающиеся вузов Республики Казахстан на практических и лабораторных занятиях должны четко усвоить криминалистические рекомендации и научиться грамотно их применять. Данное пособие предназначено для организации таких занятий.

Пособие содержит перечень вопросов для самостоятельной подготовки, задачи и тестовые задания. Готовясь к практическому или лабораторному занятию обучающимся необходимо усвоить в период самостоятельной подготовки вопросы по соответствующей теме. Решение задач и тестовых заданий при изучении дисциплины: «Участие специалиста в досудебном расследовании» поможет повысить степень усвоения материала обучающимися.

Выполнение тестовых заданий по дисциплине: «Участие специалиста в досудебном расследовании» позволяет на каждой стадии обучения и контроля получать данные об уровне знаний обучаемых и своевременно их корректировать. Для обучающихся предоставляется возможность самостоятельно контролировать свои знания, обнаруживать пробелы и своевременно принимать меры для их устранения.

В основе задач лежат примеры из судебно-следственной практики правоохранительных органов Республики Казахстан. Решение задач, приведенных в сборнике, поможет обу-

чающимся закрепить полученные знания по курсу: «Участие специалиста в досудебном расследовании» и будет способствовать закреплению первоначальных навыков.

Задачами пособия являются:

- 1) овладение знаниями в соответствии с требованиями программы курса;
- 2) усвоение основных практических положений криминалистической науки;
- 3) формирование и развитие навыков криминалистического мышления;
- 4) овладение тактическими приемами по подготовке и производству отдельных следственных действий с учетом специализации;

Учебное пособие состоит из задач и тестовых заданий, разделенных на два раздела, Криминалистическая техника и криминалистическая тактика.

РАЗДЕЛ I. КРИМИНАЛИСТИЧЕСКАЯ ТЕХНИКА

ТЕМА №1 КРИМИНАЛИСТИЧЕСКАЯ ФОТОГРАФИЯ И ВИДЕОЗАПИСЬ

Вопросы для самоподготовки:

- 1. Общие сведения о фотографии и фотографическом процессе.*
- 2. Устройство пленочных и цифровых фотоаппаратов.*
- 3. Особенности изображений, получаемых при помощи пленочного и цифрового фотоаппаратов.*
- 4. Особенности съемки различных объектов: архитектурный объект, движущийся объект, единичный или групповой портрет.*
- 5. Основы обработки изображений, полученных цифровым способом.*
- 6. Способы съемки, используемые при фотографировании места происшествия: на местности и в помещении.*
- 7. Особенности фотосъемки трупа на месте его обнаружения.*
- 8. Процессуальное оформление результатов фотосъемки.*
- 9. Правила производства отдельных видов съемки: репродукционной, макросъемки, опознавательной.*
- 10. Использование видеосъемки при расследовании преступлений.*
- 11. Правила и приемы проведения криминалистической видеосъемки.*
- 12. Процессуальное закрепление видеозаписи.*

Задача №1

Необходимо произвести фотосъемку человека, здания и сооружения, а также движущегося объекта с помощью цифрового фотоаппарата.

ЗАДАНИЕ:

1. Назовите основные части и узлы цифрового фотоаппарата.
2. Назовите правила портретной фотосъемки, а также архитектурного здания (сооружения) и движущегося объекта.
3. Укажите сведения о цифровом фотоаппарате, подлежащие отражению в протоколе следственного действия.

Задача №2

Из магазина «Солнышко» совершена кража с взломом. Преступники проникли в него, оторвав две доски в задней стенке подсобного помещения. Магазин расположен на углу пересечения двух улиц дачного поселка. Лицевая сторона магазина с торговой витриной и прилавком обращена на одну улицу. Левая боковая сторона с входом, если смотреть со стороны витрины, обращена на другую улицу. Задняя и 4 правая боковая стены магазина находятся на территории дачного участка, засаженного деревьями.

С двух сторон к магазину примыкает забор. Торговое помещение магазина 2х3 м и рассчитано только для одного продавца.

На стеллаже с вино-водочными изделиями навалены бутылки, на других - товары находятся в порядке. На полу валяются две разбитые бутылки из-под вина. Горлышки с верхней частью бутылок сохранились.

В подсобном помещении, узком и длинном, на полу в беспорядке разбросаны пустые ящики и бутылки. У стен стоят бочки и нераскрытые ящики. В месте отрыва досок в стенке подсобного помещения имеется несколько ярко выраженных следов отжатия. От пролома в глубину дачного участка в глубоком снегу ведут две дорожки следов ног.

ЗАДАНИЕ:

1. Определите способы и методы фотосъемки данного места происшествия.

2. Назовите виды съемки, которые должны быть выполнены в данном случае.

3. Определите круг объектов, подлежащих запечатлению на этих снимках, точки съемки, границы кадра.

Задача №3

Во времянке, расположенной во дворе жилого дома, обнаружен труп женщины.

Вход во двор дома осуществляется через деревянную калитку.

Двор размером 10х7м.. Слева от входа, в стороне двора находятся две хозяйственные постройки, между которыми имеется проход шириной 2 м. Времянка, в которой обнаружен труп, третий со стороны дома. Его размер 3х2,5 м. Дверь временки закрыта. Возле ее двери обнаружена небольшая часть доски размером 10х30 см с одним концом, испачканным веществом бурого цвета.

От двери временки к забору двора ведут капли вещества бурого цвета. Труп находится на дровах, разбросанных во времянке у самого входа, ногами от противоположного от входа стене, головой в левый угол. В открытую дверь временки видны только спина и ноги трупа. На теле трупа имеется большая колотая рана.

ЗАДАНИЕ:

1. Назовите способы фотосъемки трупа на месте происшествия.

2. Определите наиболее целесообразные точки фотосъемки трупа в данной ситуации.

3. Укажите на возможные в данном случае виды съемки (ориентирующая, обзорная, узловая и детальная).

Задача №4

При осмотре места происшествия были обнаружены пистолет системы «Макаров» с заводским номером 125431 и гильза с заводской маркировкой 9 мм, а также написанный на

стене губной помадой текст, следующего содержания: «Я здесь был, попробуй - найди!».

ЗАДАНИЕ:

1. Определите круг объектов, подлежащих запечатлению на фотоснимках, точки производства съемки, границы кадра.

2. Назовите способы фотосъемки указанных доказательств на месте происшествия.

3. Определите возможные виды съемки в данном конкретном случае.

ТЕСТОВЫЕ ЗАДАНИЯ К ТЕМЕ №1

1. Установите соответствие между методами криминалистической фотографии:

1) запечатлевающие	а) микросъемка
	б) измерительная съемка
	в) панорамная съемка
2) исследовательские	г) контратипирование;
	д) репродукционная съемка;
	е) макросъемка

2. Запечатлевающие методы служат для фиксации ... признаков объекта.

а) видимых;

б) скрытых;

в) видимых и скрытых.

4. Установите соответствие между методами, приемами и видами криминалистической фотосъемки:

метод	а) обзорная съемка;
	б) линейная панорама

	в) съемка в невидимых лучах спектра;
прием –	г) фотосъемка трупа;
	д) микросъемка
вид	е) фотосъемка следов и предметов

4. Укажите на метод криминалистической съемки, применяемый при условии невозможности запечатлеть интересующий объект полностью, даже с помощью широкоугольного объектива:

- а) макросъемка;
- б) панорамная съемка;
- в) стереоскопическая съемка;
- г) ориентирующая съемка.

5. Укажите на свойство объектов, подлежащих фотографированию при макросъемке:

- а) крупные;
- б) мелкие;
- в) крупные и мелкие.

6. Метрическая съемка производится главным образом при ... съемке места происшествия.

- а) ориентирующей;
- б) обзорной;
- в) узловой;
- г) детальной.

7. Верно ли утверждение, что избежать монтажа после видеозаписи позволяет предварительное составление плана-сценария съемки?

- а) да;
- б) нет.

8. Установите соответствие между видом фотографий с изображением лица в фас и правый профиль и правилами их

наклеивания по отношению друг к другу на картонку или лист бумаги:

1) фас	а) слева
2) правый профиль	б) справа.

9. Когда необходимо получить снимок, предназначенный для уголовной регистрации лица, которое постоянно носит очки, то его фотографируют:

- а) без очков;
- б) с очками;
- в) дважды: с очками и без очков.

10. При изучении документов и других объектов широко используются фотографические методы изменения:

- а) цвета;
- б) формы;
- в) контраста;
- г) размера.

ТЕМА №2 КРИМИНАЛИСТИЧЕСКОЕ УЧЕНИЕ О СЛЕДАХ (ТРАСОЛОГИЯ)

Вопросы для самоподготовки:

1. *Понятие и задачи трасологии.*
2. *Теоретические основы трасологии как отрасли криминалистической техники.*
3. *Понятие следов в трасологии и их идентификационное значение.*
4. *Классификация следов в трасологии.*
5. *Механизм следообразования.*
6. *Порядок работы со следами на месте их обнаружения.*
7. *Методологические основы изучения трасологических следов.*

Задача №1

Из продовольственного магазина совершена кража с взломом. Преступники проникли в него, оторвав две доски в задней стенке подсобного помещения. Магазин расположен на углу пересечения двух улиц дачного поселка. Торговое помещение магазина 2х3м и рассчитано только для одного продавца. На стеллаже с вино-водочными изделиями навалены бутылки, на других - товары находятся в порядке. На полу валяются две разбитые бутылки из-под вина. Горлышки с верхней частью бутылок сохранились. В подсобном помещении, узком и длинном, на полу в беспорядке разбросаны пустые ящики и бутылки. У стен стоят бочки и нераскрытые ящики. В месте отрыва досок в стенке подсобного помещения имеется несколько ярко выраженных следов давления. На торговом прилавке обнаружено два четких отпечатка следа пальца руки. От пролома в глубину дачного участка в глубоком снегу ведут две дорожки следов ног.

ЗАДАНИЕ:

1. Определите понятие «след» в криминалистике.
2. Классифицируйте трасологические следы.
3. Охарактеризуйте следы в данном конкретном случае.

ТЕСТОВЫЕ ЗАДАНИЯ К ТЕМЕ №2

1. Установите соответствие между понятием и его определением:

1) следообразующий объект	а) объект, служащий носителем следа;
2) следовоспринимающий объект	б) объект, признаки которого отобразились в следе

2. Перенесение материала одного объекта на следовоспринимающую поверхность другого называется:

- а) отслоением;
- б) наслоением;

в) отделением.

3. В узком смысле слова к следам относятся:

- а) следы-предметы;
- б) следы-отображения;
- в) следы-вещества.

4. Моделирование, изготовление оттисков и слепков следов производится на этапе:

- а) исследования;
- б) изъятия;
- в) закрепления.

5. Установите классификационное соответствие между видом следа и результатом его проявления:

1) следы как результат деформации следовоспринимающего объекта	а) динамические
2) следы как результат изменения только состояния поверхности следовоспринимающего объекта	б) объемные;
3) следы как результат взаимодействия объектов, находящихся в состоянии покоя относительно друг друга	в) локальные;
4) следы как результат взаимодействия двух сил	г) периферические;
5) следы, образующиеся в пределах площади контактирования взаимодействующих объектов	д) поверхностные;
6) следы как результат изменений, возникающих за пределами соприкасающихся поверхностей	е) статические.

6. В зависимости от характера механического взаимодействия объектов следообразования различают следы:

- а) статические;

- б) локальные;
- в) динамические;
- г) периферические.

7. Восстановите последовательность этапов работы со следами: 1) ...; 2) ...; 3) ...; 4) ...; 5)

- а) обнаружение;
- б) сохранение;
- в) изъятие;
- г) исследование;
- д) закрепление.

8. В результате механизма следообразования в трасологии образуется:

- а) след-вещество;
- б) след-отображение;
- в) след-предмет;
- г) возможно образование всего перечисленного (а, б, в).

10. Раздел, в котором исследуются возможности идентификации человека по следам губ, называется:

- а) эджескопией;
- б) дерматоглификой;
- в) телиоскопией;
- г) хелиоскопией.

ТЕМА №3 СЛЕДЫ РУК ЧЕЛОВЕКА

Вопросы для самоподготовки:

1. *Строение кожи рук человека.*
2. *Папиллярные узоры: типы, общие и частные признаки, идентификационное значение.*
3. *Классификация следов рук.*
4. *Физические методы выявления следов рук человека.*
5. *Химические методы выявления следов рук человека.*

6. Порядок работы со следами рук человека на месте их обнаружения.

7. Порядок назначения экспертизы, ее производство и оценка результатов следователем и судом.

Задача №1

22 марта в 7.30 в дежурную часть УП Алатауского района г. Алматы поступило сообщение о квартирной краже в доме №51 по ул. Виноградова г. Алматы. Прибывшая на место следственно-оперативная группа установила, что кража совершена из кв. № 2, из которой пропали Smart телевизор «LG», пара золотых серег в виде «Лепестков розы», антикварные бронзовые часы. Преступники проникли в квартиру путем подбора ключа, затем через прихожую прошли в зал и в спальню. Следователь поручил, участвующему в осмотре специалисту-криминалисту, обнаружить и выявить отпечатки следов пальцев рук.

ЗАДАНИЕ:

1. Укажите на обстоятельства, которые могут быть установлены при изучении следов рук на месте происшествия.

2. Классифицируйте следы пальцев рук.

3. Определите методы выявления следов пальцев рук в данной следственной ситуации.

4. Назовите способы фиксации и изъятия следов рук человека.

Задача №2

На месте происшествия, на дверном проеме в 10 см от пола, был обнаружен четкий отпечаток следа пальца руки (см. рис.1). Возникла необходимость в его предварительном исследовании.

ЗАДАНИЕ:

1. Укажите на криминалистическое значение следов пальцев рук.

2. Назовите детали строения рисунка папиллярных линий.
3. Определите тип и вид папиллярного узора.
4. Определите признаки, используемые для определения руки и пальца, оставивших след.
5. Составьте фрагмент протокола осмотра места происшествия со следом пальца руки.



(Рисунок 1)

Задача №3

В процессе расследования уголовного дела по подозрению в совершении кражи был задержан и дактилоскопирован Иванов (*см. рис.2*).

ЗАДАНИЕ:

1. Назовите способы дактилоскопирования живых лиц.
2. По рисунку 2, используя криминалистическую лупу, составить основную и дополнительную дактилоскопическую формулу.
3. Сформулировать вопросы, которые могут быть разрешены дактилоскопической экспертизой в данной следственной ситуации



(Рисунок 2)

Задача №4

На представленных картах, при дактилоскопических определенных исходных данных, выведенная основная часть формулы имеет следующий вид:

а) на дактокарте гр. Ахметова Д., имеются только петлевые узоры на правой и на левой руке: основная часть формулы – 0/0;

б) на дактокарте Петрова имеются завитковые узоры на большом, среднем и безымянном пальцах правой руки, на левой руке завитковый узор имеется на указательном пальце: основная часть формулы – 8/25;

в) на дактокарте Сидорова все узоры на правой и левой руках завитковые: основная часть формулы – 32/32.

ЗАДАНИЕ:

1. Назовите порядок выведения основной и дополнительной части дактилоскопической формулы.

2. Укажите на верные результаты выведения основной части дактилоскопической формулы.

Задача №5

При осмотре места совершения кражи были обнаружены следы пальцев рук на оконном стекле, дорожка следов ног на полу и окурок сигареты в пепельнице.

ЗАДАНИЕ

1. Назовите метод фиксации дорожки следов.

2. Назовите способы изъятия по каждому виду следов.

ТЕСТОВЫЕ ЗАДАНИЯ К ТЕМЕ №3

1. Установите соответствие типов папиллярных узоров и их отличительных признаков:

1) в петлевом	а) нет дельты;
2) в завитковом	б) одна дельта;
3) в дуговом	в) две дельты

2. Свойствами папиллярных узоров являются:

а) вариационность;

б) индивидуальность;

в) изменчивость;

г) относительная неизменность;

д) восстанавливаемость;

е) выработанность.

3. Подраздел криминалистической техники, изучающий свойства и характеристики папиллярных узоров кожи человека, называется:

а) трасологией;

б) дактилоскопией;

в) антропологией;

г) папиллярологией;

д) дерматоглификой.

4. Белыми линиями в рельефе кожного покрова ладоней рук являются:

- а) папиллярные линии;
- б) флексорные линии;
- в) бороздки-углубления между папиллярными линиями;
- г) морщины и складки.

5. Укажите наименее распространенный тип папиллярных узоров:

- а) завитковый;
- б) петлевой;
- в) дуговой.

6. Веществом поверхностного следа может являться:

- а) пот;
- б) жир;
- в) кровь;
- г) грязь;
- д) все вышеперечисленное (а, б, в, г);
- е) только перечисленное в пунктах а) и б).

7. Метод выявления следов рук, основанный на цветных реакциях между компонентами потожирового вещества и специальными реактивами, называется:

- а) физическим;
- б) визуальным;
- в) химическим;
- г) биологическим.

8. К ульнарному петлевому узору относится узор, у которого ножки петель обращены в сторону:

- а) мизинца;
- б) большого пальца;

в) указательного пальца.

9. К радиальному петлевому узору относится узор, у которого ножки петель обращены в сторону:

- а) мизинца;
- б) большого пальца;
- в) безымянного пальца.

10. Метод выявления следов рук, основанный на свойствах адгезии и адсорбции потожирового вещества, называется:

- а) физическим;
- б) визуальным;
- в) химическим;
- г) термическим.

11. Установите соответствие между видами общих и частных признаков строения папиллярного узора:

1) общие признаки	а) излом папиллярной линии б) положение дельт в) начало папиллярной линии;
2) частные признаки	г) ширина папиллярной линии; д) крутизна папиллярной линии; е) расположение пор; ж) тип папиллярного узора.

12. Копирование поверхностных следов можно производить на:

- а) дактилоскопическую пленку;
- б) липкую склеивающую пленку на резиновой основе;
- в) лейкопластырь;
- г) фотопленку;
- д) все вышеперечисленное используется для копирования.

13. Приспособление для проявления следов путем опыления их ферромагнитными порошками называется:

- а) йодной трубкой;
- б) колонковой кистью;
- в) магнитной кистью;
- г) дактозолом.

14. Для выведения дополнительной части дактилоскопической формулы используются узоры:

- а) завитковые;
- б) петлевые;
- в) дуговые;
- г) все типы узоров.

15. Метод исследования, сущность которого заключается в изучении неровностей (выступов, впадин, изгибов и т. п.) краев папиллярных линий, называется:

- а) хелиоскопией;
- б) эджескопией;
- в) пороскопией;
- г) пальмоскопией.

ТЕМА №4 СЛЕДЫ НОГ (ОБУВИ) ЧЕЛОВЕКА

Вопросы для самоподготовки:

1. *Классификация следов ног (обуви) человека.*
2. *Криминалистическое значение следов ног (обуви) человека.*
3. *Дорожка следов: элементы и порядок их изучения.*
4. *Способы обнаружения невидимых следов ног (обуви) на месте происшествия.*
5. *Способы закрепления и изъятия следов ног (обуви).*
6. *Правила изготовления гипсовых слепков объемных и отпечатков поверхностных следов ног (обуви).*

7. Порядок назначения экспертизы, ее производство и оценка результатов следователем и судом.

Задача №1

09 марта в УП Медеуского района поступило сообщение о краже из магазина «Городок». Прибыв на место происшествия, следователь под одним из окон здания магазина обнаружил четкий объемный след и подошвы обуви, длина которого составила 32 см.

ЗАДАНИЕ:

1. Назовите элементы подошвы обуви, имеющие трасологическое значение.
2. Укажите на измерения, которые производятся при описании элементов подошвы обуви.
3. Определите примерный рост человека по длине следа его обуви.
4. Определите совокупность отобразившихся в следе обуви признаков, на которых может быть обоснована индивидуальная идентификация.
5. Назовите способы моделирования следа подошвы обуви.
6. Составьте фрагмент протокола осмотра места происшествия с описанием объемного отпечатка подошвы обуви.

Задача 2

При дальнейшем осмотре места происшествия была обнаружена дорожка следов ног, ведущая к жилому дому Чигринова.

ЗАДАНИЕ:

1. Определите зависимость между темпом движения человека и механизмом образования объемного следа обуви.
2. Укажите на способы определения направления движения человека.
3. Назовите способы измерения дорожки следов ног.
4. Составьте схему измерения дорожки следов ног.

5. Назовите порядок измерения угла разворота стопы.

ТЕСТОВЫЕ ЗАДАНИЯ К ТЕМЕ №4

1. Единичные следы ног фотографируются по правилам:

- а) измерительной съемки;
- б) масштабной съемки;
- в) макросъемки;
- г) стереосъемки.

2. Система следов ног человека, состоящая из нескольких последовательно расположенных отпечатков обуви или босых ног называется:

- а) тропинкой следов;
- б) линией следов;
- в) дорожкой следов;
- г) линией ходьбы.

3. Расстояние между одноименными элементами (например, каблука) следов для правой и левой ног образует:

- а) длину шага;
- б) ширину шага;
- в) высоту шага.

4. Установите соответствие между общими и частными признаками, отображенными в следах обуви:

1) общие	а) ширина каблука; б) расположение потертости;
2) частные	в) форма отверстия; г) форма носка; д) длина подметки; е) местоположение косячка; ж) форма заднего среза подметки

5. С объемных следов ног изготавливают:

- а) оттиски;
- б) слепки;
- в) отпечатки.

6. Установите соответствие между длиной стопы ноги (в%) к величине роста у мужчин и женщин:

1) мужчины	а) 15,3;— б) 15,5; в) 15,6; г) 15,8; д) 15,9.
2) женщины	

7. Угол разворота ступней больше:

- а) у мужчин;
- б) у женщин.

8. Размер обуви выражается:

- а) в сантиметрах;
- б) в миллиметрах;
- в) в штихмассах;
- г) в дециметрах.

9. Если след заполнен водой, то применяется ... способ.

- а) заливной;
- б) насыпной;
- в) смешанный.

10. Длина и угол шага ноги, на которую хромают, ..., чем здоровой ноги.

- а) меньше;
- б) больше.

ТЕМА №5 СЛЕДЫ БИОЛОГИЧЕСКОГО ПРОИСХОЖДЕНИЯ

Вопросы для самоподготовки:

- 1. Понятие и виды следов биологического происхождения.*
- 2. Виды следов крови и порядок работы с ними на месте происшествия.*
- 3. Предварительные пробы на кровь.*
- 4. Следы слюны: обнаружение, фиксация и изъятие.*
- 5. Следы спермы: обнаружение, фиксация и изъятие.*
- 6. Следы прочих выделений человеческого организма.*
- 7. Порядок назначения экспертизы по следам биологического происхождения.*

Задача №1

18 октября в ГУВД г. Барановичи поступило сообщение об обнаружении трупа в одной из квартир города. При осмотре места происшествия в квартире были обнаружены различные следы биологического происхождения.

ЗАДАНИЕ:

1. Укажите на информацию, которую можно получить о человеке по различным следам биологического происхождения.
2. Назовите следы, относящиеся к следам биологического происхождения.
3. Классифицируйте следы крови и укажите на их криминалистическое значение.
4. Назовите способы обнаружения и фиксации следов крови.
5. Сформулируйте вопросы, которые могут быть разрешены экспертизой по следам биологического происхождения.

ТЕСТОВЫЕ ЗАДАНИЯ К ТЕМЕ №5

1. Верно ли утверждение, что следы крови при воздействии на них ультрафиолетовыми лучами люминесцируют светло-голубым цветом?

- а) да;
- б) нет.

2. Верно ли утверждение, что бензидин дает положительную реакцию только с кровью?

- а) да;
- б) нет.

3. Верно ли утверждение, что все предметы, направляемые на судебно-медицинскую экспертизу, должны находиться в сухом состоянии?

- а) да;
- б) нет.

4. Верно ли утверждение, что при отыскании следов спермы применяется реактив Воскобойникова?

- а) да;
- б) нет.

5. Верно ли утверждение, что бензидиновая проба чувствительна к следам крови, давность которых пять лет?

- а) да;
- б) нет.

6. Укажите на форму, которую имеют пятна от брызг крови:

- а) треугольная;
- б) овальная;
- в) грушевидная;
- г) миндалевидная.

7. Верно ли утверждение, что на следы крови нельзя долго воздействовать ультрафиолетовыми лучами?

- а) да;
- б) нет.

8. Пятна слюны на вещественных доказательствах имеют беловатый или ... цвет.

- а) желтоватый;
- б) сероватый;
- в) голубоватый.

9. Верно ли утверждение, что следы слюны и пота не люминесцируют?

- а) да;
- б) нет.

10. При производстве экспертизы волос определяется их:

- а) сходство;
- б) тождество;
- в) различие.

ТЕМА №6 МИКРООБЪЕКТЫ И СЛЕДЫ ЗАПАХА (КРИМИНАЛИСТИЧЕСКАЯ ОДОРОЛОГИЯ)

Вопросы для самоподготовки:

1. *Понятие и криминалистическое значение микрообъектов.*

2. *Классификация микрообъектов.*

3. *Обнаружение, фиксация и изъятие микрообъектов.*

4. *Технические средства, микрообъектами. используемые при*

5. *Особенности следственного осмотра микрообъектов.*

6. *Понятие и виды следов запаха. работе с*

7. *Порядок работы со следами запаха на месте происшествия.*

8. *Назначение одорологической экспертизы, ее производство и оценка результатов следователем и судом.*

Задача №1

24 сентября в УП Бостандыкского района поступило сообщение, что в лесном массиве Выше проспекта Аль-Фараби, недалеко от поворота на ул. Зеленная обнаружена автомашина «KiaRio». В автомашине разбиты передние фары и помят капот. Рядом с машиной обнаружен труп Семенова. Свидетель Петров пояснил, что Семенов не справился с управлением, и они съехали в кювет. Машина столкнулась с деревом и Семенов погиб на месте, не приходя в сознание. Однако в процессе осмотра места происшествия были обнаружены микрообъекты, в результате чего возникло подозрение, что Семенов автомашиной не управлял.

ЗАДАНИЕ:

1. Определите понятие микрообъектов и укажите их значение в раскрытии и расследовании преступлений.
2. Установите виды микрообъектов, которые могут быть обнаружены в данной автомашине.
3. Назовите способы обнаружения микрообъектов в данной следственной ситуации.
4. Сформулируйте вопросы, которые могут быть разрешены экспертизой микрообъектов в данной следственной ситуации.

Задача №2

Следователем СО УП Медеуского района расследуется убийство гражданки Сериковой А.А. В процессе осмотра места происшествия было установлено, что труп лежит на бетонном полу подвала лицом вниз. На трупе имеется нижнее белье, платье и плащ. На стене возле трупа имеются потертости.

ЗАДАНИЕ:

1. Определите способы обнаружения микрообъектов в данной следственной ситуации.
2. Укажите виды микрообъектов, которые могут быть обнаружены в данной следственной ситуации.

3. Определите порядок их описания в протоколе осмотра места происшествия.

4. Сформулируйте вопросы, которые могут быть разрешены экспертизой микрообъектов в данной следственной ситуации.

Задача №3

Следователем СО УП Медеуского района, при расследовании изнасилования в доме № 1 по ул. Грушевой в г.Алматы, наряду с другими следами преступления была обнаружена кровать с постельными принадлежностями. От пододеяльника исходил сильный запах человеческого тела с какими-то примесями.

ЗАДАНИЕ:

1. Укажите, какие действия должен произвести специалист в данной ситуации.

2. Дайте понятие одорологии в криминалистике.

3. Определите порядок изъятия и фиксации вещественных доказательств.

4. Сформулируйте вопросы, которые могут быть поставлены перед экспертом в данной следственной ситуации.

Задача №4

В УП Медеуского района поступило сообщение о совершении кражи из квартиры Петросян О.М. Прибыв на место происшествия, следователь установил, что квартира имеет три комнаты и из каждой пропали вещи. В данной следственной ситуации, из самой маленькой комнаты, с дверной ручки входной двери он решил изъять следы запаха. Через несколько дней по подозрению в совершении этот преступления был задержан Семенов И.М. Для идентификации по следам запаха, следователь изъяс у него шапку.

ЗАДАНИЕ:

1. Определите порядок изъятия следов запаха в данной следственной ситуации.

2. Сформулируйте вопросы, которые могут быть разрешены экспертизой в данной следственной ситуации.

3. Расскажите о порядке проведения одорологической экспертизы.

Задача №5

15.05.2024 года в УП Алмалинского района г.Алматы с заявлением обратилась гр. Алтаева Б., 1987г.р. по факту изнасилования гр. Ибраевым С., 1983г.р. В ходе допроса Алтаевой Б. было установлено, что последняя, активно сопротивляясь царапала и кусала Ибраева С.

По прибытию на место происшествия специалист, обнаружив нижнее белье потерпевшей, простынь на которой имелись биологические следы не надев перчаток произвел выемку вышеуказанных объектов, упаковав в один полиэтиленовый пакет.

ЗАДАНИЕ:

1. Определите объекты, на которых должны были (или могли) остаться следы в результате совершения данного преступления.

2. Оцените действия специалиста.

3. Составьте план действий, направленные на собирание и исследование следов.

Задача №6

При осмотре кабинета директора ТОО «Сатурн» в связи с его заявлением о вымогательстве крупной суммы денег возникла необходимость изъять со стула запаховые следы человека.

ЗАДАНИЕ

1. Назовите приемы изъятия таких следов.

2. Как они могут быть использованы для установления лиц, причастных к совершению преступления?

ТЕСТОВЫЕ ЗАДАНИЯ К ТЕМЕ №6

1. Укажите на свойства запаха человека с позиции его криминалистического значения:

- а) вариационность;
- б) индивидуальность;
- в) относительная изменяемость;
- г) относительная неизменяемость.

2. Запаховые следы бывают:

- а) видимые;
- б) невидимые;
- в) локальные;
- г) поверхностные.

3. Верно ли утверждение, что запаховые следы устойчивы и практически не исчезают?

- а) да;
- б) нет.

4. Верно ли утверждение, что запаховые следы изымают при помощи медицинского (ветеринарного) шприца?

- а) да;
- б) нет.

5. Укажите минимальное время, в течение которого на тело помещаются лоскуты байки для получения сравнительного образца запаха:

- а) 10 мин;
- б) 20 мин;
- в) 30 мин;
- г) 40 мин.

6. Верно ли утверждение, что лицо, у которого отбирается образец запаха, самостоятельно помещает на свое тело лоскуты байки?

- а) да;
- б) нет.

7. Верно ли утверждение, что волосы и сухие следы крови сохраняют запах человека десятки лет?

- а) да;
- б) нет.

8. Субъектом одорологического исследования является:

- а) собака-детектор;
- б) специалист;
- в) следователь.

9. Метод «одорологической выборки» основан на использовании:

- а) специальной аппаратуры (газовый хроматограф);
- б) специально натренированного человека (эксперта);
- в) специально натренированного животного (собаки).

10. Верно ли утверждение, что перед фиксацией следа сухой предмет запахоноситель предварительно слегка увлажняется водой.

- а) да;
- б) нет.

ТЕМА №7 ГАБИТОСКОПИЯ

Вопросы для самоподготовки:

1. *Понятие криминалистической габитоскопии.*
2. *Общие положения криминалистического отождествления личности по признакам внешности.*
3. *Понятие и цели использования словесного портрета в работе правоохранительных органов.*
4. *Описание признаков внешности человека по методу словесного портрета.*

5. *Анатомические и функциональные признаки человека и правила их описания.*

6. *Особые приметы и их значение для установления личности.*

7. *Сравнительное исследование внешности по фото-снимкам.*

Задача №1

При расследовании уголовного дела было установлено, что Антонов убил свою соседку, похитил ее вещи и скрылся. Возникла необходимость об объявлении его в розыск.

ЗАДАНИЕ:

1. Укажите на случаи использования признаков внешности человека для установления личности предварительного расследования.

2. Определите понятие «словесного портрета». в практике.

3. Назовите правила описания внешних признаков человека.

4. Составьте описание признаков внешности человека по его фотографии (см. рис.3).



(Рисунок 3)

Задача №2

В январе 2024 г. следователем УП Бостандыкского района г. Алматы возобновлено производство по уголовному делу, возбужденному в отношении подозреваемого Девятого Я.И., который в 2000 г. принимал участие в расстреле гражданского населения на территории г. Алматы.

Было заподозрено, что Девятый Я.И. в настоящее время проживает в г. Петропавловск под фамилией Сергеев И.М. В распоряжении следователя имеются фотографии Сергеева И.М. 2024 г. и Девятого Я.И. 2000 г.

ЗАДАНИЕ:

1. Укажите, какую экспертизу необходимо провести в данной следственной ситуации.
2. Определите порядок ее назначения.
3. Сформулируйте вопросы перед экспертом.

ТЕСТОВЫЕ ЗАДАНИЯ К ТЕМЕ №7

1. Признаки строения тела в целом, головы, лица и его частей, называются:

- а) биологическими;
- б) анатомическими;
- в) зоологическими;
- г) косметологическими.

2. Анатомические признаки внешности человека наблюдаются в состоянии:

- а) покоя;
- б) движения;
- в) покоя и движения.

3. Признаки головы и лица рассматриваются в двух положениях:

- а) спереди и сзади;
- б) спереди и сбоку;
- в) с двух боковых сторон.

4. Лоб по высоте считается средним, если он равен:

- а) носовой части лица и больше ротовой;
- б) носовой и ротовой части лица;
- в) ротовой части лица и больше носовой.

5. Признаки внешности человека описываются в определенной последовательности:

- а) снизу вверх;
- б) сверху вниз;
- в) слева направо;
- г) справа налево.

6. Величина отдельных частей тела оценивается по:

- а) метрической системе;
- б) по сравнению с величинами частей тела других людей;
- в) по сравнению с величинами других частей тела того же человека.

7. Научно обоснованная система описания внешних признаков человека, с использованием специальной терминологии, называется:

- а) композиционным портретом;
- б) словесным портретом;
- в) габитологией;
- г) субъективным портретом.

8. Метод составления субъективного портрета разыскиваемого лица называется:

- а) фотопортретом;
- б) фотороботом;
- в) композиционным портретом;
- г) словесным портретом.

9. Установите соответствие между особыми приметами и броскими признаками:

1) особая примета	а) татуировка на плече; б) следы оспы на лице; в) родимое пятно;
2) броский признак	г) рубец на щеке; д) отсутствие пальца на руке

10. Укажите последовательность описания анатомо-морфологических признаков: 1) ...; 2) ...; 3) ...; 4) ... и т.д.

- а) волосы;
- б) лицо в целом;
- в) нос;
- г) фигура в целом;
- д) лоб;
- е) голова в целом;
- ж) рот и губы и т.д.

ТЕМА №8 КРИМИНАЛИСТИЧЕСКОЕ ИССЛЕДОВАНИЕ ОРУДИЙ И ИНСТРУМЕНТОВ И ИХ СЛЕДОВ

Вопросы для самоподготовки:

1. Понятие «взлом» в криминалистике.
2. Виды объектов взлома.
3. Классификация орудий взлома и инструментов.
4. Криминалистическое значение следов орудий взлома и инструментов.
5. Классификация следов орудий взлома и инструментов.
6. Обнаружение следов орудий взлома и инструментов.
7. Фиксация и изъятие следов орудий взлома и инструментов.
8. Назначение экспертиз по следам взлома, их производство и оценка результатов следователем и судом.

Задача №1

22 июня в дежурную часть УП Алмалинского района поступило сообщение о краже с продуктового магазина «Байтерек», расположенного в д.140 по ул. Прокофьева г.Алматы. Прибывшая на место происшествия следственно-оперативная группа установила, что кража из магазина «Байтерек» совершена путем взлома замка входной двери. На месте происшествия обнаружены два четких вдавленных следа, а также небольшой ломик (фомка) с клеймом «ТТК».

ЗАДАНИЕ:

1. Определите понятие «взлом» в криминалистике, и укажите классификацию орудий взлома и инструментов.
2. Назовите способы фиксации, изъятия орудий взлома и инструментов, в том числе и в данной следственной ситуации.
3. Перечислите виды и составные части замков, пломб и иных запирающих устройств, указав способы их фиксации и изъятия.
4. Назовите вопросы, решаемые трасологическим исследованием следов орудий взлома и инструментов в данной следственной ситуации.

Задача №2

12 мая в УП Медеуского района обратилась заведующая продуктовым магазином «Столичный» Таженова Ю.М., которая сообщила о проникновении в помещение этого магазина. В процессе осмотра места происшествия было установлено, что преступники отключили сигнализацию, сорвали пломбу, взломали замок входной двери и похитили товарно-материальные ценности.

ЗАДАНИЕ:

1. Перечислите виды и составные части замков, указав способы их фиксации и изъятия.
2. Перечислите виды и составные части пломб, указав способы их фиксации и изъятия.

3. Укажите вопросы, решаемые трасологическим исследованием следов орудий взлома, инструментов и механизмов в данной следственной ситуации.

4. Сформулируйте вопросы перед экспертом.

ТЕСТОВЫЕ ЗАДАНИЯ К ТЕМЕ №8

1. Приведите в соответствие виды орудий взлома и оснований для их классификации:

1) по природе воздействия	а) ручные;
2) по механическому воздействию	б) ударные;
3) по первоначальному назначению	в) механические;
4) по энергетическому источнику – предметы	г) бытовые

2. Следы давления могут быть:

- а) динамическими;
- б) поверхностными;
- в) объемными;
- г) периферическими.

3. При наклоне орудия взлома от 90° до 180° образуются:

- а) следы отслоения;
- б) следы наслоения;
- в) следы уплотнения.

4. Следы, образуемые в результате разруба и перекуса, относятся к следам:

- а) распила;
- б) резания;
- в) давления.

5. Следы, образуемые в результате сверления, относятся к следам:

- а) скольжения;
- б) давления;

в) резания.

6. След, образуемый ножницами, относится к следам:

- а) разреза;
- б) перекуса;
- в) резания;
- г) распила.

7. При воздействии орудия взлома на преграду под углом от 0° до 90° образуются следы:

- а) скольжения;
- б) резания;
- в) давления;
- г) разреза.

8. Установите соответствие между видами статических и динамических следов:

статические	а) нажим; б) пиление; в) сверление г) скольжение д) разруб
динамические	

9. Идентификационное исследование невозможно провести по следам:

- а) частичного отжима;
- б) полного отжима;
- в) полного распила;
- г) частичного распила.

10. Верно ли утверждение, что сныч и сувальды являются орудиями взлома?

- а) да;
- б) нет.

ТЕМА №9 КРИМИНАЛИСТИЧЕСКОЕ ИССЛЕДОВАНИЕ СЛЕДОВ ТРАНСПОРТНЫХ СРЕДСТВ

Вопросы для самоподготовки:

- 1. Классификация транспортных средств.*
- 2. Классификация следов, оставляемых транспортными средствами.*
- 3. Криминалистическое значение следов, оставляемых транспортными средствами.*
- 4. Работа со следами транспортных средств.*
- 5. Определение направления движения транспортного средства.*
- 6. Понятие и определение тормозного пути.*
- 7. Назначение экспертиз по следам транспорта, их производство и оценка результатов следователем и судом.*

Задача №1

12 августа на шоссе Алматы-Каскелен обнаружен труп женщины с признаками наезда автомашины. Водитель на автомашине скрылся с места происшествия. Рядом с трупом обнаружены две полосы следов, по одной с каждой стороны. Такие следы соответствуют автомобилю с одинаковыми колесами и одинаковыми или несколько различающимися размерами колеи передних и задних колес. Следы передних колес полностью перекрываются задними колесами (см. рис.4).

ЗАДАНИЕ:

1. Перечислите признаки, которые могут отобразиться в следах колес и по которым можно установить модель шины и тип автомобиля.
2. В соответствии с данной следственной ситуацией назовите способы измерения ширины каждой совмещенной полосы.
3. В соответствии с данной следственной ситуацией назовите способы измерения колеи

4. Перечислите вопросы, которые могут быть разрешены криминалистической экспертизой в данной следственной ситуации.

Задача №2

В ходе осмотра места происшествия по факту кражи из магазина «Дархан», расположенного по адресу: г. Алматы, ул. Айманова, дом 32, во дворе магазина на твердом грунте обнаружены четыре полосы следов транспортного средства. Каждая пара следов оставлена спаренными задними колесами, которые перекрывают следы передних колес. Эти следы остались не нарушенными только в узком промежутке между парными следами задних колес (см. рис.5)

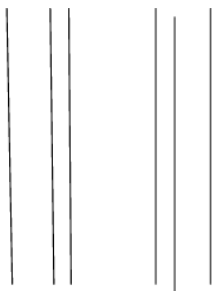
ЗАДАНИЕ:

1. Перечислите признаки, которые могут отобразиться в следах колес, и по которым можно установить базу автомобиля.

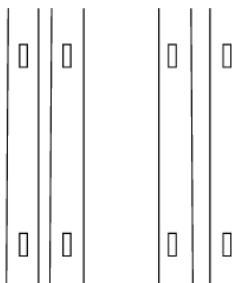
2. Назовите признаки, которые могут отобразиться в следах колес, и по которым можно определить направление движения автомашины.

3. В соответствии с данной следственной ситуацией назовите способы измерения ширины колеи задних колес.

4. В соответствии с данной следственной ситуацией назовите способы измерения ширины беговой дорожки.



(Рисунок 4)



(Рисунок 5)

ТЕСТОВЫЕ ЗАДАНИЯ К ТЕМЕ №9

1. При торможении транспортного средства колеса образуют следы:

- а) статические;
- б) динамические;
- в) трения;
- г) торможения.

2. По механизму образования следы колесного транспорта относятся к следам:

- а) давления;
- б) качения;
- в) кручения.

3. По ширине колеи устанавливается ... транспортного средства.

- а) вид;
- б) модель;
- в) тип;
- г) род.

4. Под базой транспортного средства понимается расстояние между:

- а) колесами передней оси;
- б) колесами задней оси;
- в) передней и задней осями.

5. Следы качения являются следами:

- а) статическими;
- б) динамическими.

6. Ширина колеи одинарных колес измеряется между:

- а) внутренними линиями правого и левого следов;
- б) наружными линиями правого и левого следов;
- в) центрами правого и левого следов.

7. Ширина колеи сдвоенных колес измеряется между:
- а) средними линиями каждой пары (левой и правой) следов;
 - б) средними линиями наружного колеса;
 - в) средними линиями внутреннего колеса.
8. Угол схождения следов на поворотах ... угла расхождения.
- а) больше;
 - б) меньше.
9. Около камня, вдавленного в грунт транспортным средством, образуется зазор со стороны:
- а) по направлению движения;
 - б) обратной направлению движения.
10. Острые угла сломанных при переезде палок и веток обращено:
- а) в сторону движения;
 - б) в сторону противоположную движению.

ТЕМА №10 СУДЕБНАЯ БАЛЛИСТИКА

Вопросы для самоподготовки:

1. Понятие судебной баллистики.
2. Объекты и виды судебно-баллистических исследований.
3. Классификация ручного огнестрельного оружия.
4. Классификация и устройство боеприпасов.
5. Виды следов применения огнестрельного оружия.
6. Порядок осмотра оружия и следов его применения на месте происшествия.
7. Определение обстоятельств выстрела по следам на месте происшествия (дистанция, направление выстрела, местонахождение стрелявшего и др.)

8. Подготовка материалов производства судебно-баллистической экспертизы. Предмет экспертизы и ее виды.

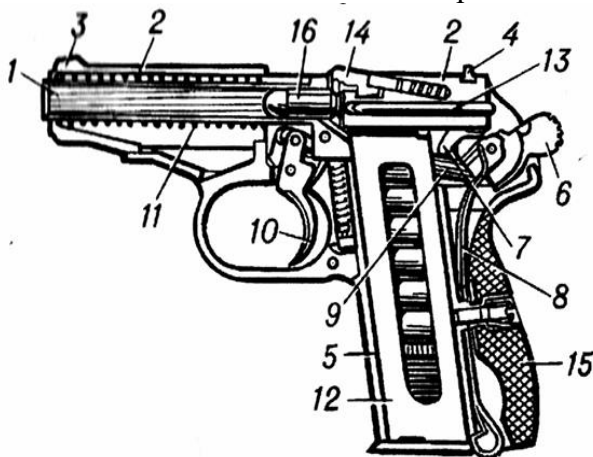
Задача №1

2 января в УП Бостандыкского района поступило сообщение, что в доме №5 слышны крики и выстрелы. К месту происшествия был направлен наряд полиции, который задержал Сидорова, у которого был изъят пистолет системы «Макаров» (см. рис.6).

На место происшествия выехала следственно-оперативная группа.

ЗАДАНИЕ:

1. Определите понятие и перечислите задачи судебной баллистики.
2. Укажите правила обращения с огнестрельным оружием на месте его обнаружения.
3. Назовите виды огнестрельного оружия.
4. В соответствии с данной следственной ситуацией назовите части пистолета системы «Макаров»



(Рисунок 6)

Задача №2

При осмотре места происшествия в одной из комнат дома, на полу, следователь обнаружил патрон (см. рис.7), а в

стене дома – пулю (см. рис.8) и произвел описание изъятого у Сидорова пистолета.

ЗАДАНИЕ:

1. Составьте фрагмент протокола осмотра места происшествия с описанием пистолета.

2. На основе изучения рисунка 7, назовите устройство патрона к нарезному оружию.

3. В соответствии с рисунком 8 назовите устройство пули.

4. Назовите следы от частей оружия, которые образуются на стреляной пуле, и укажите на их криминалистическое значение.

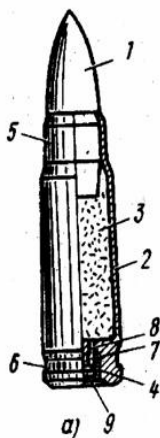


Рис. 7

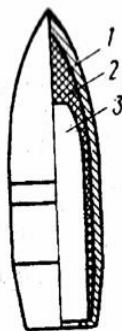


Рис.8

Задача №3

При дальнейшем осмотре места происшествия в оконном стекле были обнаружены две пробоины (см. рис.9). Перед следователем встала проблема об определении места положения стрелявшего.

ЗАДАНИЕ:

1. Назовите основные и дополнительные следы выстрела.

2. Осмотрите рисунок 9 с огнестрельным повреждением и составьте фрагмент протокола осмотра, при этом определите последовательность выстрела.

3. Исходя из информации 1,2,3, сформулируйте вопросы, которые можно поставить на разрешение перед экспертом.

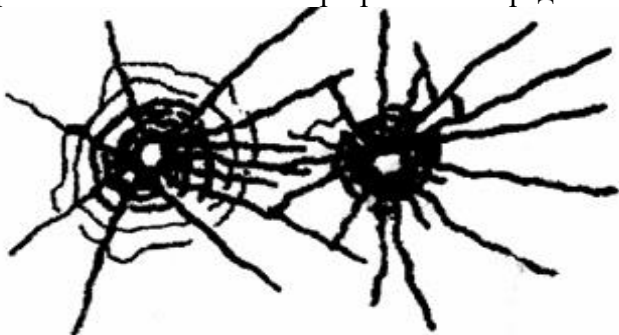


Рисунок 9

ТЕСТОВЫЕ ЗАДАНИЯ К ТЕМЕ №10

1. Установите соответствие между видами огнестрельного оружия и его квалификационными признаками:

1) по происхождению	а) штуцер; б) одноствольное; в) комбинированное; г) среднествольное; д) винтовка; е) однозарядное; ж) казнозарядное; з) автоматическое; и) боевое; к) стандартное; л) бокового боя
2) по конструкции	
3) по назначению	
4) по способу заряжения	
5) по применяемым патронам	
6) по числу зарядов	
7) по действию перезарядного устройства	
8) по устройству ствола	
9) по числу стволов	
10) по длине ствола	

2. Установите соответствие между видами оружия:

1) автоматическое	а) револьвер «Наган»; б) винтовка ТОЗ-8м;
-------------------	--

2) полуавтоматическое	в) пистолет «Вальтер»; г) ружье ИЖ-54;
3) неавтоматическое	д) автомат Калашникова

3. Калибр отечественного огнестрельного оружия измеряется в:

- а) дульной части;
- б) казенной части;
- в) в дульной и казенной частях

4. Устройство канала ствола «цилиндр с напором» представляет собой:

- а) сужение ствола к казенной части;
- б) сужение ствола к дульной части;
- в) нарезную сверловку у дульной части

5. Верно ли утверждение, что 16-ый калибр охотничьего ружья равняется 16 мм?

- а) да;
- б) нет

6. Укажите наиболее распространенный способ крепления пули в гильзе:

- а) кернение;
- б) обжим (сплошной, поясковый);
- в) тугая посадка

7. Установите соответствие между видами пули и видами ручного огнестрельного оружия, в котором они применяются:

1) оболочечные	а) спортивное;
2) безоболочечные	б) охотничье
3) полуболочечные	в) боевое

8. К основным следам выстрела относятся:

- а) пятна смазки;
- б) проникающие повреждения;
- в) поясок обтирания;
- г) поверхностные повреждения;
- д) надрывы краев повреждения

9. На стадии выстрела образуются следы от:

- а) отражателя;
- б) бойка;
- в) губы магазина;
- г) зацепа выбрасывателя

10. Ручное огнестрельное оружие является малокалиберным, если его калибр не превышает:

- а) 4 мм;
- б) 5,45 мм;
- в) 6,5 мм;
- г) 7,62 мм

11. Следы, возникающие от непосредственного воздействия на преграду, называются:

- а) основными;
- б) первичными;
- в) дополнительными;
- г) вторичными

12. Поясок обтирания образуется:

- а) при выстреле в упор;
- б) при выстреле с близкого расстояния;
- в) при выстреле с дальнего расстояния;
- г) независимо от дистанции выстрела

13. Наличие явления «минуса ткани» характерно для:

- а) древесины;
- б) текстильной ткани;

- в) кожи тела;
- г) металла;
- д) любой преграды

14. При досылке патрона в патронник на внутренней стороне закраины или в кольцевой проточке образуется след от:

- а) бойка ударника;
- б) зацепа выбрасывателя;
- в) отражателя

15. На доннышке капсюля образуется след от:

- а) бойка ударника;
- б) зацепа выбрасывателя;
- в) отражателя

ТЕМА №11 КРИМИНАЛИСТИЧЕСКОЕ ИССЛЕДОВАНИЕ ХОЛОДНОГО ОРУЖИЯ

Вопросы для самоподготовки:

1. *Понятие холодного оружия.*
2. *Объекты и виды исследований холодного оружия.*
3. *Классификация холодного оружия.*
4. *Виды клинкового холодного оружия.*
5. *Виды неклинкового холодного оружия.*
6. *Следы применения холодного оружия.*
7. *Следственный осмотр холодного оружия и следов его применения на месте происшествия.*
8. *Подготовка материалов для производства экспертизы холодного оружия.*

Задача №1

2 июля ДП г. Алматы была задержана группа молодых людей, которые устроили драку во дворе жилого дома. У одного из них был обнаружен перочинный нож с длинной клинка 10 см.

ЗАДАНИЕ:

1. Дайте понятие холодного оружия.
2. Определите, исходя из данной следственной ситуации, можно ли отнести данный нож к категории холодного оружия.
3. Исходя из данной следственной ситуации, сформулируйте вопросы перед экспертом.

Задача №2

15 мая при совершении хулиганских действий сотрудниками УП Бостандыкского района были задержаны Самарин С.Е. и Тимошин С.К. При личном досмотре у них были изъяты нож (см. рис. 10) и кастет (см. рис.11).

ЗАДАНИЕ:

1. Укажите классификацию холодного оружия, при этом определите, к какому виду относятся предметы, изъятые у Самарина С.Е. и Тимошина С.К...
2. Изучите *рисунок 10* и составьте протокол осмотра ножа.
3. Изучите *рисунок 11* и составьте протокол осмотра кастета.
4. Исходя из данной следственной ситуации, сформулируйте вопросы, перед экспертом.

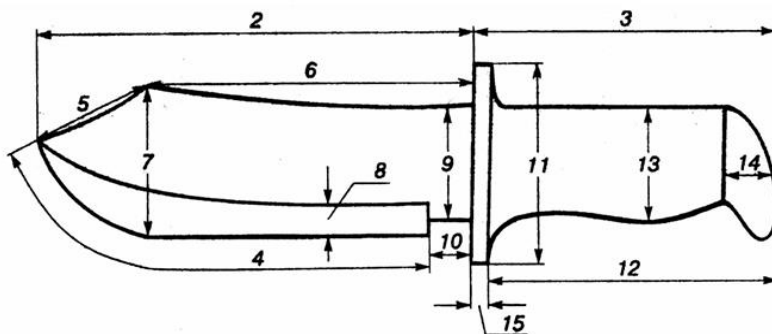


Рисунок 10

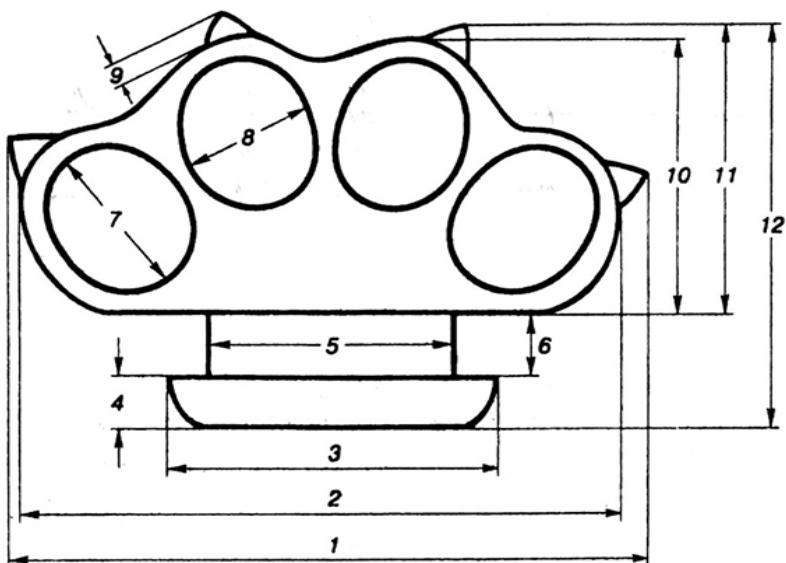


Рисунок 11

ТЕСТОВЫЕ ЗАДАНИЯ К ТЕМЕ №11

1. Колющее оружие с тонким круглым, овальным или граненым клинком длиной до 400 мм, называется:

- а) кортик; 37
- б) стилет;
- в) штык;
- г) шпага

2. Колющее оружие с узким плоским или граненым клинком (длина 210–275 мм, ширина – 10–22 мм), имеющим притупленные лезвия, называется:

- а) кортиком;
- б) стилетом;
- в) штыком;
- г) шпагой

3. Колюще-режущее оружие с обоюдоострыми (двух-лезвийными) клинками различной длины (до 500 мм), обычно прямыми, реже слабоизогнутыми, называется:

- а) мечом;
- б) кинжалом;
- в) палашом;
- г) ятаганом

4. Выделите из перечисленных видов холодного оружия клинковое:

- а) нунчаку;
- б) сабля;
- в) клинки;
- г) копье;
- д) алебарда;
- е) кистень

5. Рубяще-режущее оружие с широким (35-60 мм), утяжеленным, прямым или слегка изогнутым клинком, называется:

- а) ятаганом;
- б) мечом;
- в) тесаком;
- г) шашкой

6. По конструкции ударно-раздробляющее холодное оружие бывает:

- а) клинковым;
- б) неклинковым;
- в) комбинированным

7. Ударно-раздробляющее оружие, состоящее из рукоятки и боевой части (шар либо гирька), соединенных подвесом (ремень, цепь, шнур), называется:

- а) булавой;

- б) нунчаку;
- в) кистенем;
- г) битком

8. Ударно-раздробляющее оружие в виде фигурной пластины с отверстиями для пальцев, передней (боевой) частью которого наносится удар рукой, сжатой в кулак, называется:

- а) палицей;
- б) битком;
- в) наладонником;
- г) кастетом

9. Продольная выемка на клинке, предназначенная для его облегчения и усиления жесткости, называется:

- а) оврагом;
- б) долом;
- в) ложбиной;
- г) впадиной

10. Установите соответствие между видами холодного оружия и основаниями для их классификации:

1) колющее	а) дрот;
2) метательное	б) наладонники;
3) рубящее	в) шпага;
4) комбинированное	г) струна-кистень;
5) клинковое	д) палица;
6) колюще-рубящее	е) сурикены;
7) колюще-режущее	ж) ножи;
8) ударно-раздробляющее	з) ятаган;
9) неклинковое	и) перначи;
10) рукопашное	к) бердыши;
	л) алебарды;
	м) арбалет

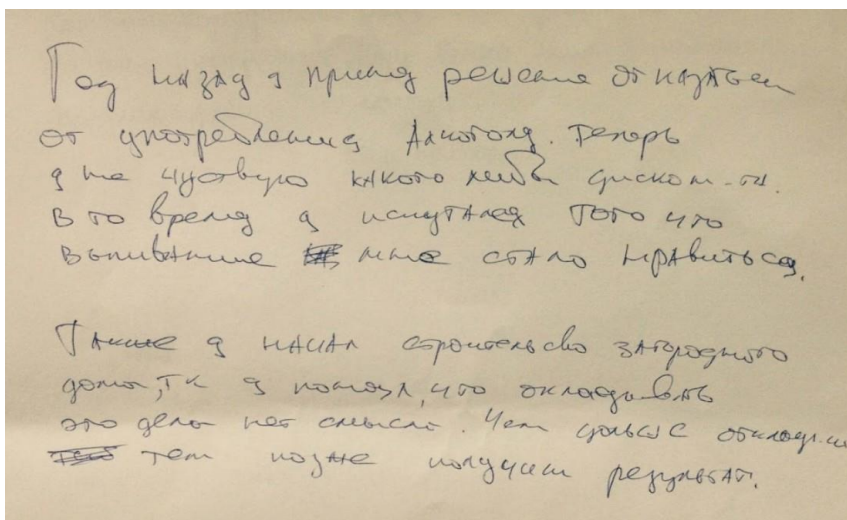


Рисунок 13

Задача №2

При расследовании уголовного дела, возбужденного по факту хищения строительных материалов на предприятии, была обнаружена и изъята записка, написанная, якобы, одним из подозреваемых (см. рис. 14). Перед следователем встал вопрос, является ли данный документ вещественным доказательством.

ЗАДАНИЕ:

1. Изучите текст записки, изображенной на рисунке 14 и укажите общие признаки почерка и письменной речи.
2. Дайте понятие письменной речи и почерка.
3. Укажите свойства почерка и его идентификационные признаки.
4. Сформулируйте вопросы, которые можно поставить перед экспертом в соответствии данной следственной ситуацией.

Екатерина Михайловна
исплатила руб. прироста и вам, но не заберет
вам. Не выкупите машину у меня. Вы ей
платите штрафные, штрафы и еще
не платите. Частично платите – по возможности
от 22, по возможности от 23 и 24 платите.
Бригадировская денежка приведу в банк
платить выходящие вам деньги.

Семин

Рисунок 14

ТЕМА №13 КРИМИНАЛИСТИЧЕСКОЕ ИССЛЕДОВАНИЕ ДОКУМЕНТОВ

Вопросы для самоподготовки:

1. Понятие и объекты криминалистического исследования документов, его виды и задачи.
2. Правила обращения с документами – вещественными доказательствами.
3. Способы и признаки подделки документов.
4. Установление изменения содержания и реквизитов документов.
5. Криминалистическое исследование текстов, выполненных на печатающих аппаратах.
6. Порядок подготовки материалов для производства криминалистической экспертизы документов.

Задача №1

22 декабря на железнодорожном вокзале в г.Алматы при проверке документов была задержана гражданка Джумабаева О.С.

В протоколе, работники полиции указали, что у последней был изъят паспорт гражданина Республики Казахстан, который вызвал сомнения в его подлинности, в частности они, указали на изменение фамилии.

ЗАДАНИЕ:

1. Определение понятие полной и частичной подделки документов.

2. Назовите способы частичной подделки документов.

3. Определите признаки, которые указывают на травление документа.

4. Составьте протокол осмотра паспорта с признаками частичной подделки документов.

5. В соответствии с данной следственной ситуацией сформулируйте вопросы перед экспертом.

Задача №2

10 января, при попытке обмена денег в банке был задержан Керимов С. с поддельной денежной купюрой номиналом в 20 евро.

ЗАДАНИЕ:

1. Назовите способы подделки денежных знаков и ценных бумаг.

2. Перечислите элементы защиты денежных знаков (*см. рис.15*).

3. В соответствии с данной следственной ситуацией сформулируйте вопросы перед экспертом.

4. Составьте протокол осмотра денежного знака в соответствии с данной следственной ситуацией.




Рис. 15

ТЕСТОВЫЕ ЗАДАНИЯ К ТЕМЕ №13

1. Укажите на признаки, которые отражаются и сохраняются в документах - вещественных доказательствах:

- а) формы;
- б) содержания;
- в) подлинности;
- г) деятельности;
- д) подделки.

2. Подлог бывает:

- а) идеальный;
- б) материальный;
- в) консенсуальный;
- г) интеллектуальный;
- д) вещественный.

3. Вид подлога, который невозможно установить при помощи осмотра или производства криминалистической экспертизы, называется:

- а) идеальным;
- б) материальным;
- в) консенсуальным;
- г) интеллектуальным;
- д) вещественным.

4. Механическое удаление текста или его части путем стирания резинкой или другим эластичным предметом либо выскабливания штрихов острым предметом (лезвием ножа, бритвой, иглой), называется:

- а) подтиркой;
- б) подчисткой;
- в) стиранием;
- г) выскабливанием.

5. Укажите на наиболее распространенные виды частичной подделки документов:

- а) выскабливание;
- б) подчистка;
- в) вытравливание;
- г) смывание;
- д) техническая подделка подписей;
- е) травление;
- ж) замена частей документа;
- з) дописка;
- и) подделка оттисков печатей и штампов;
- к) подтирка

6. Укажите на вид подлога, который может быть установлен в результате следственного осмотра:

- а) идеальный;
- б) материальный;

- в) подчистка;
- г) интеллектуальный.

7. Укажите на объекты технико-криминалистического исследования документов:

- а) печати;
- б) документы;
- в) пишущие приборы;
- г) письменная речь;
- д) почерк.

8. Признаками травления являются:

- а) нарушение проклейки бумаги;
- б) утончение слоя бумаги;
- в) ломкость бумаги;
- г) увеличение интервала между штрихами.

9. Объектами технико-криминалистического исследования документов являются:

- а) видеодокументы;
- б) письменные документы;
- в) фото-, фонодокументы;
- г) все вышеперечисленное (а, б, в).

10. Тексты, выполненные анилиновыми чернилами и залитые веществом, не растворимым в воде, выявляются с помощью:

- а) диффузно-контактного метода;
- б) люминесцентного анализа;
- в) капельного анализа;
- г) диффузно-копировального метода.

11. Укажите признаки дописки:

- а) приподнятость волокон бумаги;
- б) различие в разгоне;

- в) потеря глянца бумаги;
- г) различие по цвету красителя;
- д) несовпадение линий защитной сетки.

12. Укажите признаки вклейки части документа:

- а) различие в размере письменных знаков;
- б) различие по ширине, структуре вновь исполненных штрихов;
- в) наличие светлой или темной линии по краям вклеенного кусочка бумаги;
- г) различие в нумерации страниц.

13. Укажите признаки замены фотокарточки:

- а) ободки оттисков и штрихи текста оттиска на снимке совпадают с ободками и штрихами букв остальной части оттиска, отобравшейся на листе документа;
- б) ободки оттисков печатей заходят под края фотоснимка;
- в) по краям вновь наклеенного фотоснимка может наблюдаться след в виде рамки от ранее имевшейся фотокарточки, которая была по размерам больше, чем вновь наклеенная.

14. Укажите методы технико-криминалистического исследования документов:

- а) исследование в проходящем свете;
- б) исследование в отраженном свете;
- в) светоделение;
- г) исследование в рентгеновских лучах;
- д) диффузно-копировальный метод;
- е) диффузно-контактный метод.

15. Установите соответствие между частными признаками пишущих машинок:

1) дефекты шрифта	а) отклонение оси знаков по вертикали
	б) искривление линии строки;

	в) отсутствие засечек;
2) дефекты печатающего механизма	г) отсутствие части штриха;
	д) нарушение параллельности строк;
	е) смещение знаков в строке по вертикали

ТЕМА №14 КРИМИНАЛИСТИЧЕСКАЯ РЕГИСТРАЦИЯ (КРИМИНАЛИСТИЧЕСКИЕ УЧЕТЫ)

Вопросы для самоподготовки:

1. *Понятие криминалистической регистрации, ее задачи и организация в Республике Казахстан.*
2. *Объекты криминалистической регистрации.*
3. *Способы и формы криминалистической регистрации.*
4. *Виды криминалистической регистрации.*
5. *Регистрация по способу совершения преступлений.*
6. *Использование криминалистической регистрации в практике правоохранительных органов.*

Задача №1

27 мая в УП Медеуского района обратилась гражданка Петросян с заявлением об исчезновении ее матери Синютян Анны. При осмотре квартиры последней было обнаружено, что из квартиры безвестно-исчезнувшей пропали: паспорт на имя Синютян, картина «Звездная ночь» (Винсент Ван Гог), телевизор «LG 300».

ЗАДАНИЕ:

1. Назовите криминалистические учеты, которые возможно использовать в данной следственной ситуации.
2. Определите понятие криминалистической (криминалистических учетов). регистрации
3. Перечислите способы, формы, объекты регистрации.

4. Назовите места дислокации криминалистических учетов, которые будут использоваться в данной следственной ситуации.

Задача №2

Впарке «Первого Президента» был обнаружен труп неизвестного мужчины. В процессе осмотра места происшествия было произведено дактилоскопирование трупа.

ЗАДАНИЕ:

1. Укажите, какие криминалистические учеты можно использовать в данной следственной ситуации для установления личности трупа.

2. Перечислить способы, формы, объекты регистрации, которые будут применяться в данной следственной ситуации.

3. Дайте понятие алфавитно-дактилоскопического учета и укажите кто его формирует.

ТЕСТОВЫЕ ЗАДАНИЯ К ТЕМЕ №14

1. Алфавитно-дактилоскопический учет входит в группу учетов, которые называются:

- а) справочно-вспомогательными;
- б) вспомогательно-оперативными;
- в) оперативно-вспомогательными;
- г) оперативно-справочными.

2. Криминалистический учет, называемый в ряде зарубежных стран «modus operandi», означает:

- а) учет лиц, пропавших без вести, неопознанных трупов;
- б) учет по способам совершения преступлений;
- в) учет следов пальцев рук, изъятых с мест нераскрытых преступлений.

3. Верно ли утверждение, что объекты, не имеющие причинно-следственной связи с событием преступления, составляют группу учетов, называемых ориентирующими?

- а) да;
- б) нет.

4. Группа учетов, в которую входят объекты, как правило, имеющие причинно-следственную связь с событием преступления, обладающие внешне очевидными, зрительно воспринимаемыми регистрационными признаками, называется:

- а) справочно-вспомогательной;
- б) вспомогательно-оперативной;
- в) оперативно-вспомогательной;
- г) оперативно-справочной.

5. Установите соответствие между формами и способами криминалистического учета:

1) по форме учета	а) алфавитные;
	б) дактилоскопические;
2) по способу учета	в) коллекции;
	г) альбомы
	д) по признакам внешности.

6. Признаки объектов, входящих в группу криминалистических учетов, выявляются:

- а) следователем;
- б) оперативным работником;
- в) специалистом;
- г) экспертом.

7. Верно ли утверждение, что криминалистические учеты по способу обработки и выдачи регистрируемых данных бывают: ручные, автоматизированные и механизированные?

- а) да;
- б) нет.

8. Укажите, с какого времени используются методы (способы) уголовной регистрации:

- а) XVIII в.;
- б) XIX в.;
- в) XX в.;
- г) с глубокой древности.

9. Верно ли утверждение, что систематизация дактило-скопических карт основана на классификации папиллярных узоров пальцев?

- а) да;
- б) нет.

10. Укажите, к какому виду учета относится регистрация без вести пропавших лиц и неопознанных трупов:

- а) местный;
- б) централизованно-местный.

РАЗДЕЛ II. КРИМИНАЛИСТИЧЕСКАЯ ТАКТИКА

ТЕМА №15 КРИМИНАЛИСТИЧЕСКИЕ ВЕРСИИ И ПЛАНИРОВАНИЕ РАССЛЕДОВАНИЯ

Вопросы для самоподготовки:

1. *Понятие и значение криминалистических версий.*
2. *Классификация криминалистических версий.*
3. *Процесс построения и проверки версий.*
4. *Правила построения и проверки версий.*
5. *Необходимые и возможные следствия, вытекающие из версий.*
6. *Понятие, значение и элементы планирования расследования.*
7. *Принципы и виды планирования.*
8. *Календарный план и техника его составления.*

9. *Планирование отдельных следственных действий.*
10. *Особенности планирования по многоэпизодным и групповым уголовным делам.*

Задача №1

18 мая около 7.00 часов во дворе дома №3 по ул. Садовой Медеуского района г.Алматы, жительницей дома гражданкой Смирновой, обнаружен труп женщины. Осмотр места происшествия производился следователем Кудайберген Н.М.

Справка по уголовному делу СУ ДП г.Алматы была следующего содержания: «Двор дома №3 по ул. Садовой - проходной, с выходом на ул. Огородную. В центре двора проходит тропинка, на расстоянии 10015 м. от которой находятся времянки. Между времянками обнаружен труп молодой женщины в возрасте 20-22 лет. Состояние одежды на трупе: порванные колготки, поднятая юбка, разорванная в нескольких местах блуза - дает основание предположить, что имеет место убийство при изнасиловании. По предварительному выводу судебно-медицинского эксперта, участвовавшего в осмотре, смерть наступила за 7-8 часов до начала осмотра. Причиной ее явились три ранения различных частей тела, нанесенные колюще-режущим оружием, предположительно, ножом с заостренным концом и односторонним лезвием.

Большое количество жидкости бурого цвета и под трупом и возле него доказывает, что преступление произошло именно на этом месте. Недалеко от места происшествия были обнаружены пятна бурого цвета, похожие на кровь. Для определения вида этих пятен произведены их соскобы. Следов преступника обнаружить не удалось.

Убитая опознана местными жителями. Ею оказалась Круглова, 21 года, работавшая секретарем в ТОО «Умный дом». Времянка, в котором проживала убитая, находится на ул. Огородной, недалеко от места происшествия. Таким образом, принимая во внимание позднее время, когда было со-

вершено преступление, можно предположить, что Смирнова возвращалась откуда-то домой.

По месту проживания убитой получена справка, что Смирнова жила одна в однокомнатной времянке. Родители убитой проживают в другом населенном пункте». В результате проведенных следственных мероприятий было установлено, что Смирнова приехала в г. Алматы полгода тому назад из г. Тараз, где жила с родителями. Вела скромный образ жизни, готовилась к поступлению в институт. По месту работы характеризовалась положительно. На работе была в хороших отношениях с Семеновой. На допросе Семенова рассказала, что вечером того дня они со Смирновой были в кино. По окончании сеанса, около 21.00, распрощались, так как Смирнова собиралась па свидание с молодым человеком, с которым недавно познакомилась. Семенова также показала, что не знает никого из мужчин, с кем убитая была близко знакома. По оперативным данным стало известно, что Смирнову в тот день видел пенсионер Шарипов. На допросе он показал, что вечером 18 мая выходил со своей собакой во двор и встретил Смирнову, которая прогуливалась с высоким молодым человеком в шляпе, одетым в темный костюм. Шарипов обратил внимание на одежду потому, что в тот вечер было тепло, и встретить парня в пиджаке и головном уборе было довольно странно. Шарипов знал Смирнову, так как до ухода на пенсию работал с ней в ТОО «Умный дом». Свидетель заметил, что у спутника девушки худое лицо, темные сросшиеся брови и небольшой острый нос. Других прохожих на улице в это время не было. Около 23.00. Шарипов ушел домой. Следователь попросил Шарипова помочь опознать молодого человека.

Судебно-медицинская экспертиза подтвердила предварительный вывод эксперта о моменте наступления смерти и ее причинах. Погибшей были нанесены три ранения: одно - в область сердца и два – в область живота. Орудием преступления мог быть нож типа финского или кухонного, имеющий односто-

роннее, с заостренным концом лезвие не менее 10 см в длину и около 3 см в ширину. Кровоподтеки и ссадины па бедрах и голенях давали основание предположить версию об изнасиловании, однако она не подтвердилась: девственная плева оказалась ненарушенной, следов спермы не обнаружено.

ЗАДАНИЕ:

1. Определите понятие «криминалистическая версия».
2. Укажите на сущность и значение криминалистических версий.
3. Определите структуру версий и назовите их виды.
4. Назовите требования, предъявляемые к следственным версиям.
5. Определите понятие «планирование расследования преступлений».
6. Назовите элементы планирования.
7. Составьте письменный план расследования уголовного дела, и сформулируйте общие и частные версии.

Задача №2

Вечером 15 июня 2024г. у дома №22 по улице Карасай Батыра был обнаружен труп Серикова Ж., смерть которого наступила в результате нанесенного огнестрельного ранения в область груди. На основании данных, полученных в ходе проведения следственных действий и оперативно-розыскных мероприятий, была выдвинута версия о том, что данное преступление совершил Данияров Н.А., считавший Серикова Ж. любовником своей жены.

ЗАДАНИЕ:

1. Составьте список необходимых и возможных следственных действий, вытекающих из версии об убийстве Серикова Ж. Данияровым Н.А.
2. Составьте план проверки выдвинутой версии.

ТЕМА №16 ОРГАНИЗАЦИЯ И ТАКТИКА СЛЕДСТВЕННОГО ОСМОТРА

Вопросы для самоподготовки:

- 1. Понятие, виды и общие положения тактики следственного осмотра.*
- 2. Понятие, сущность, принципы и цели осмотра места происшествия.*
- 3. Задачи, объекты и участники осмотра места происшествия.*
- 4. Техничко-криминалистические средства и тактические приемы, применяемые в ходе осмотра места происшествия.*
- 5. Содержание тактики подготовки к осмотру места происшествия.*
- 6. Содержание тактики рабочего и заключительного этапов осмотра места происшествия.*
- 7. Методы и способы, применяемые при исследовании места происшествия.*
- 8. Особенности тактики осмотра помещений и открытой местности.*
- 9. Тактика наружного осмотра трупа.*
- 10. Фиксация хода и результатов осмотра места происшествия.*

Задача №1

Утром 20 января следователь СО УП Турксибского района Уалиева составе СОГ выехал на место происшествия в связи с взломом двери продуктового магазина на ул. Московская, д.1.

К этому времени там уже находились оперуполномоченный ОКП Лужной, участковый инспектор полиции Рамазанов, специалист-криминалист Волжин, заведующая магазином Вольная и понятые Сидоров и Васько.

Оперуполномоченный ОКП Лужной на основании собранных им к этому моменту данных сообщил следователю Уалиеву, что взлом входной двери обнаружила в 7.30 Вольная, которая и сообщила о случившемся в УП Турксибского района.

Следователь обязал участкового инспектора Рамазанова Ю.М. обеспечить охрану места происшествия, а остальным предложил принять участие в осмотре. При осмотре взломанной входной двери на правом косяке, на 6 см выше петли, вмонтированной для накладки, обнаружена свежая вмятина 2,5 x 1 см, которая могла быть образована в результате воздействия на деревянный косяк каким-то рычагом, например ломом, использованным для срывания навесного замка.

Для идентификации орудия взлома часть доски с вдавленным следом была вырезана и приобщена к протоколу осмотра. Перед входом в торговый зал в магазине имеется небольшой тамбур с дверью, запертой на внутренний замок, в которой обнаружено отверстие размером 30 x 20 см. Волокон одежды на краях отверстия замечено не было. Размер отверстия позволял сделать вывод, что в него мог проникнуть только ребенок или подросток. Но взлом замка наружной двери мог совершить только достаточно сильный человек. Это означало, что преступников было как минимум двое.

Однако другой (или другие) злоумышленник тоже должен был проникнуть в торговый зал, чтобы совершить хищение, не полагаясь на несовершеннолетнего. Предстояло выяснить, как он это сделал. Заведующая Вольная пояснила, что в магазине имеется люк для приема хлеба, запираемый изнутри. Через него в магазин легко может проникнуть любой человек, так как люк имеет большие размеры.

Следов преступления, пригодных для идентификации, в тамбуре обнаружить не удалось. В торговом зале было выявлено, что ящики прилавка открыты путем отжима ригеля внутренних замков. Вольная заявила, что из среднего ящика исчезла выручка в сумме около 2 млн. тенге.

Заведующая отметила также, что похищен шоколад в плитках и конфеты. Назвать общее количество похищенного товара она не смогла. Следов преступления, пригодных для идентификации, в торговом зале также обнаружить не удалось.

Затем следователь и другие участники осмотра перешли в складское помещение, где осмотрели люк для приема хлеба. В результате осмотра было установлено, что люк размером 37 x 85 см. находится на высоте 72 см. от пола и имеет внутреннюю и внешнюю (на улицу) дверцы. Внешняя дверца изнутри запирается на крючок, который на момент осмотра оказался отложен. Внутренняя дверца запирается поперечной накладкой, которая также была отложена.

Заведующая Вольная заявила, что накануне обе дверцы запирались и, таким образом, открыть люк с улицы было невозможно. На батарее, расположенной около люка, обнаружена ношенная шерстяная рукавица черного цвета на правую руку. Заведующая заявила, что похожие рукавицы она видела у грузчика магазина Хамзы. Следователь решил изъять обнаруженную вещь, чтобы проверить, кому она принадлежит: рабочему магазина, который оставил ее здесь накануне случайно, или преступнику.

После осмотра складского помещения все участники осмотра вновь перешли в торговый зал, где имеется дверь в подсобное помещение, запертая на маленькую задвижку. В подсобном помещении хранится использованная тара.

Следователь Лужной отметил, что воры могли и не ломать замок входной двери. Достаточно было во время работы магазина незаметно пройти в подсобное помещение и спрятаться там, а после закрытия магазина выйти в зал, так как от толчка в дверь ригель задвижки вылетает из паза. Тем не менее, следов, указывающих на присутствие преступников, в подсобном помещении обнаружено не было.

В процессе осмотра была обследована также территория, прилегающая к зданию магазина со стороны люка для приема хлеба. Следов преступления обнаружено не было.

ЗАДАНИЕ:

1. Определите понятие «осмотр места происшествия».
2. Укажите на сущность и значение осмотра места происшествия.
3. Назовите цели и задачи данного осмотра места происшествия.
4. Определите круг участников этого следственного действия.
5. Составьте письменный план подготовки и проведения этого следственного действия.
6. Назовите этапы осмотра места происшествия.
7. Составьте протокол осмотра места происшествия.

Задача №2

01 июля около 07:00 часов, во дворе дома №15 по ул. Карасай Батыра в г. Алматы был обнаружен труп женщины.

В ходе осмотра места происшествия было установлено: двор дома №15 по ул. Карасай Батыра - проходной, с выходом на ул. Кунаева. В центре двора проходит дорожка, на расстоянии 12-15 м. от которой находятся гаражи. Между гаражами обнаружен труп молодой женщины в возрасте 30 лет. Состояние одежды на убитой - порванное нижнее белье, поднятая юбка, разорванная в нескольких местах кофта. По предварительному выводу судебно-медицинского эксперта, участвовавшего в осмотре, смерть наступила за 7-8 часов до начала осмотра. Причиной ее явились три ранения различных частей тела, нанесенные колюще-режущим предметом, предположительно, ножом с заостренным концом и односторонним лезвием.

Кровь под трупом и возле него доказывает, что убийство совершено именно на этом месте. В трех метрах, справа от места происшествия были обнаружены пятна бурого цвета, похожие на кровь. В ходе ОМП были изъяты образцы ве-

щества темно-бурого цвета. Следов преступника обнаружить не удалось.

ЗАДАНИЕ:

1. Назовите состав следственно-оперативной группы, участвующей при осмотре трупа.
2. Укажите на особенности тактики наружного осмотра трупа.
3. Составьте план проведения данного осмотра места происшествия.

Задача №3

23 февраля при переходе государственной границы на пункте перехода «Кордай» был задержан гражданин Республики Казахстан Иванов А., у которого в паспорте путем подчистки и травления были внесены изменения в графах место и дата рождения, а также были выявлены признаки замены фотографии. Материалы по данному факту были переданы в полицию.

ЗАДАНИЕ:

1. Укажите на вид следственного осмотра, который необходимо провести в данной ситуации.
2. Назовите особенности тактики данного вида осмотра.
3. Составьте протокол осмотра документа.

Задача №4

22 января в 23.00 в дежурную часть Щучинского УП поступило сообщение, что неизвестные лица выносят из магазина и загружают в легковой автомобиль какие-то ящики. На место происшествия выехал наряд полиции. Осмотр магазина показал, что двери, окна и стены здания повреждений не имеют. Двери заперты на замки и опечатаны. В десяти метрах от магазина, в кустах, обнаружен мужчина в бессознательном состоянии с кровоточащей ссадиной на голове. У него в кармане найдено водительское удостоверение на имя Шмидт.

В результате проведенного осмотра установлено наличие у него в правой передней части теменной области головы ушибленной раны с мелкими осколками стекла. Волосы и одежда потерпевшего залиты бесцветной жидкостью с запахом спирта. Прибывшая на место происшествия скорая медицинская помощь привела потерпевшего в чувство.

ЗАДАНИЕ:

1. Назовите вид следственного осмотра, которое необходимо провести в данной ситуации и сформулируйте его определение.
2. Назовите цели и процессуальные требования проведения данного следственного действия.
3. Перечислите тактические приемы проведения данного следственного действия.

Задача №5

В ночь на 10 мая 2024 года неизвестные лица путем взлома входной двери незаконно проникли в магазин электроники «Алсер», расположенный по адресу: г. Алматы, ул. Толе би, 273, откуда похитили бытовую и компьютерную технику на общую сумму 5 миллионов тенге.

ЗАДАНИЕ

1. Какие действия должен произвести специалист-криминалист прибыв на место происшествия?
2. Какими статьями УПК РК, регламентируется участие специалиста в осмотре места происшествия?

Задача №6

В квартире № 13 дома №59 по ул. Айвазовского г. Алматы обнаружено тело гр. Смаиловой А., 1959 г.р. с признаками насильственной смерти.

ЗАДАНИЕ

1. Каковы действия специалиста-криминалиста в ходе осмотра трупа?

2. Какие объекты можно изъять в ходе осмотра трупа потерпевшей?

ТЕСТОВЫЕ ЗАДАНИЯ К ТЕМЕ №16

1. Дополнительными способами фиксации следственного осмотра являются:

- а) планы и схемы;
- б) фотографирование;
- в) протоколирование;
- г) видеозапись;
- д) дактилоскопирование.

2. Следственное освидетельствование — это осмотр...человека.

- а) одежды и тела;
- б) тела;
- в) одежды.

3. Осмотр всех найденных следов и материальных объектов производится:

- а) по месту их обнаружения;
- б) в кабинете следователя;
- в) иногда в кабинете следователя;
- г) только по месту их обнаружения;
- д) только в кабинете следователя.

4. Методами осмотра места происшествия являются:

- а) субъективный;
- б) сплошной;
- в) объективный
- г) концентрический;
- д) эксцентрический;
- е) фронтальный.

5. Рабочий этап осмотра места происшествия включает в себя стадии:

- а) обзорную;
- б) узловую;
- в) статическую;
- г) динамическую;
- д) заключительную.

6. Наглядно-образная форма фиксации места происшествия осуществляется путем...

- а) составления планов и схем;
- б) фотографирования;
- в) видеозаписи и киносъемки;
- г) составления протокола.

7. Обозначение на плане местоположения объекта (трупа) производится методами... координат.

- а) прямоугольных;
- б) квадратных;
- в) треугольных;
- г) ромбовидных.

8. Этапы осмотра места происшествия:

- а) предварительный;
- б) подготовительный;
- в) рабочий;
- г) общий;
- д) динамический;
- е) заключительный.

9. Эксцентрический способ осмотра – это способ, при котором осмотр ведется:

- а) от периферии к центру места происшествия;
- б) от одной границы, принятой за исходную, до противоположной;

в) от центра места происшествия к его периферии.

10. Во время осмотра трупа на месте его обнаружения предметы, орудия совершения преступления (нож, кляп и т.п.), находящиеся в нем:

- а) извлекаются следователем и осматриваются;
- б) извлекаются судебным медиком и осматриваются следователем;
- в) не извлекаются.

ТЕМА №17 ОРГАНИЗАЦИЯ И ТАКТИКА СЛЕДСТВЕННОГО ЭКСПЕРИМЕНТА

Вопросы для самоподготовки:

1. *Понятие, сущность и виды следственного эксперимента.*
2. *Задачи и цель следственного эксперимента.*
3. *Участники следственного эксперимента.*
4. *Тактические условия производства следственного эксперимента.*
5. *Тактические приемы и технико-криминалистические средства, применяемые в ходе следственного эксперимента.*
6. *Этапы следственного эксперимента.*
7. *Содержание тактики подготовки следственного эксперимента.*
8. *Содержание тактики проведения следственного эксперимента.*
9. *Психологические особенности, учитываемые при производстве следственного эксперимента. Порядок фиксации хода и результатов следственного эксперимента.*

Задача №1

Утром 18 января следователь УП Турксибского района Уалиев был вызван на место происшествия в связи с взломом двери продуктового магазина на ул. Московской, д.12.

При осмотре взломанной входной двери па правом косяке, на 6 см выше петли, вмонтированной для накладки, обнаружена свежая вмятина 2,5 x 1 см, которая могла быть образована в результате воздействия на деревянный косяк каким-то рычагом, например ломом, использованным для срывания навесного замка.

Перед входом в торговый зал в магазине имеется небольшой тамбур с дверью, запертой на внутренний замок, в которой обнаружено отверстие размером 30 x 20 см. Волокон одежды на краях отверстия замечено не было. Размер отверстия позволял сделать вывод, что в него мог проникнуть только ребенок или подросток. Но взлом замка наружной двери мог совершить только достаточно сильный человек. Это означало, что преступников было как минимум двое. Однако другой (или другие) злоумышленник тоже должен был проникнуть в торговый зал, чтобы совершить хищение, не полагаясь на несовершеннолетнего. Затем следовательно осмотрел люк для приема хлеба.

В результате осмотра было установлено, что люк размером 37 x 85 см. находится на высоте 72 см. от пола и имеет внутреннюю и внешнюю (на улицу) дверцы. Внешняя дверца изнутри запирается на крючок, который на момент осмотра оказался отложен. Внутренняя дверца запирается поперечной накладкой, которая также была отложена.

В последующем было установлено, что кражу совершили братья Смирновы Илья и Иван, при этом Ивану, на момент совершения преступления исполнилось 15 лет, а Илья, которому было 20 лет, обладал большой силой.

Допрошенный в качестве подозреваемого Мирнов Иван сознался в совершении преступления и пояснил, что для проникновения в магазин его брат Илья при помощи большого молотка проломил во второй входной двери отверстие, в которое он проник, а затем открыл люк для приемки хлеба, через который в магазин пробрался Илья. С целью проверки

показаний несовершеннолетнего следователь Уалиев решил провести следственный эксперимент.

ЗАДАНИЕ:

1. Назовите вид следственного эксперимента, который нужно провести в данной ситуации и определите его цели.
2. Составьте план подготовки к проведению этого следственного действия.
3. Определите тактику производства следственного эксперимента.

Задача №2

22 сентября в УП Турксибского района обратился гражданин Петрухин с заявлением о том, что со двора дома №44 по ул. Камзина пропала его личная автомашина Toyota «Camry», которую он оставил там накануне вечером. На место происшествия выехала следственно-оперативная группа.

При осмотре места происшествия установлено, что двор дома № 44 по ул. Камзина имеет асфальтовое покрытие, залитое слоем грязи. Напротив подъезда № 3 видны четкие следы стоявшей там ранее автомашины, ведущие со двора на ул. Камзина. Участковый инспектор Нурымов А., производивший поквартирный обход дома, сообщил, что гражданка Серикова, проживающая в квартире № 6, примерно в 2 часа ночи из своего окна видела двух парней, которые садились в автомашину ее соседа Петрухина. В одном из них она узнала бывшего соседа Герасимова, который был позднее задержан и доставлен в УП Турксибского района.

На допросе в качестве подозреваемого он заявил, что не причастен к данному преступлению. А с Сериковым у него давно сложились неприязненные отношения.

Следователь, занимавшийся расследованием данного преступления, усомнился в показаниях свидетеля Сериковой и решил проверить ее показания путем проведения следственного эксперимента.

ЗАДАНИЕ:

1. Определите, правильно ли поступил следователь в данной следственной ситуации.
2. Назовите основания и цели производства следственного эксперимента.
3. Составьте план подготовки следственного действия.
4. Определите порядок фиксации хода и результатов следственного эксперимента.

Задача №3

3 апреля при проведении документарной ревизии на складе ТОО «Сергек» у материально-ответственного лица Герасимова была выявлена недостача на сумму 5 млн. тенге, в том числе и металлической сетки «рабица» в количестве 200 рулонов, которая была отпущена, согласно документам для ремонта забора ИП «Солнцев», однако на данное предприятие не поступила.

Допрошенный в качестве подозреваемого, по данному уголовному делу, гр.Чигринов заявил, что похитил и продал только 20 рулонов этой сетки, остальную сетку по документам передал инженеру Берекенову, который руководил ремонтными работами в ИП «Солнцев».

Допрошенные в качестве свидетелей Сапаров А. и Насыров Б. заявили, что в феврале видели Чигринована грузовой автомашине ЗИЛ-130 полностью загруженной металлической сеткой «рабица».

В процессе расследования установить место реализации металлической сетки и автомашину ЗИЛ-130 не представилось возможным. С целью установления точного количества похищенной металлической сетки «рабица» следователь решил провести следственный эксперимент.

ЗАДАНИЕ:

1. Назовите вид следственного эксперимента, который можно провести в данной ситуации.

2. Определите участников этого следственного эксперимента.

3. Назовите порядок эксперимента. проведения этого следственного

ТЕСТОВЫЕ ЗАДАНИЯ К ТЕМЕ №17

1. Тактическим методом производства следственного эксперимента является ...

- а) индукция;
- б) идентификация;
- в) реконструкция;
- г) дедукция;
- д) моделирование.

2. Следственный эксперимент осуществляется в целях:

- а) проверки и уточнения доказательств;
- б) получения новых доказательств;
- в) построения следственных версий;
- г) производства оперативно-розыскных мероприятий.

3. Основными действиями следователя на первом этапе подготовки следственного эксперимента являются:

- а) определение цели, времени, места и условий проведения;
- б) подготовка вещественных доказательств или предметов, их заменяющих;
- в) подготовка технических средств;
- г) определение участников эксперимента и их инструктаж;
- д) составление плана;
- е) организация охраны места эксперимента.

4. Этапы производства следственного эксперимента:

- а) подготовительный;
- б) предварительный;
- в) производство;

- г) рабочий;
- д) фиксация;
- е) оценка результатов.

5. В качестве вспомогательных средств фиксации при следственном эксперименте используются:

- а) видеозапись;
- б) звукозапись;
- в) фотографирование;
- г) протоколирование;
- д) планы, схемы;
- е) интервьюирование.

6. Тактические приемы следственного эксперимента:

- а) перемена места нахождения участников (понятых);
- б) повторение опытов с изменением условий;
- в) сопровождение опытных действий пояснениями;
- г) расчленение опытов по этапам.

7. Различают эксперименты:

- а) первичный,
- б) дополнительный;
- в) повторный;
- г) психологический;
- д) измерительный;
- е) качественный.

8. Все опытные действия во время следственного эксперимента обязаны производить:

- а) следователь;
- б) понятые;
- в) «демонстраторы»;
- г) обвиняемый.

9. Нельзя производить следственный эксперимент, если ...

- а) опыты связаны с чрезвычайными материальными затратами;
- б) опыты унижают честь и достоинство;
- в) обвиняемый отказывается принять участие в эксперименте;
- г) может вызвать нарушение общественного порядка.

10. Следственный эксперимент производится...

- а) с обязательным участием обвиняемого;
- б) при наличии возможности без участия обвиняемого;
- в) во всех случаях без участия обвиняемого.

ТЕМА №18 ОРГАНИЗАЦИЯ И ТАКТИКА ОБЫСКА И ВЫЕМКИ

Вопросы для самоподготовки:

1. *Понятие, сущность и основания обыска.*
2. *Задачи, цели и виды обыска.*
3. *Участники обыска, тактические приемы и технико-криминалистические средства, применяемые в ходе его производства.*
4. *Стадии обыска, содержание тактики подготовки и проведения обыска.*
5. *Психологические особенности, учитываемые при производстве обыска.*
6. *Методы обыска. Признаки, указывающие на наличие тайника.*
7. *Негативные обстоятельства и их значение для обнаружения искомого объекта.*
8. *Порядок фиксации хода и результатов обыска.*
9. *Особенности тактики производства повторного и группового обыска.*
10. *Понятие, сущность и виды выемки.*
11. *Тактические приемы выемки и особенности фиксации ее хода и результатов.*

Задача №1

22 октября в 23.00 часов в дежурную часть УП Туркисбского района поступило сообщение, что неизвестные лица выносят из магазина и загружают в легковой автомобиль какие-то ящики. При осмотре места происшествия с участием заведующей магазином Петровой, было установлено, что в ее кабинете на столе находятся две бутылки из-под водки «Стэлла», три стакана, консервы, а также тарелка с нарезанными кусками колбасы и хлеба.

На цементном полу у входной двери в складское помещение обнаружена бесцветная жидкость с запахом спирта. Здесь же найдены осколки бутылки, на одном из которых имеется стандартная этикетка с надписью «Водка Стэлла 0,5 л.», из складского помещения исчезли три ящика водки «Стэлла» и несколько палок сыровяленной колбасы. Через несколько дней по подозрению в совершении преступления был задержан гражданин Алимов. В ходе обыска в доме Алимова были обнаружены три ящика водки «Стэлла», несколько палок сыровяленной колбасы.

ЗАДАНИЕ:

1. Определите участников данного обыска.
2. Составьте план подготовки к производству этого следственного действия, с указанием поводов и оснований.
3. Определите порядок производства обыска в доме Алимова.

Задача №2

21 января в СО УП Бостандыкского района зарегистрирован в ЕРДР факт безвестного отсутствия Сабердинова, однако труп последнего обнаружен не был. В ходе досудебного расследования, при производстве ОРМ, был обнаружен труп Сабирдинова с признаками насильственной смерти, захороненного во дворе дома №120 по ул. Гагарина, принадлежащего Айгали Ж.

Для установления орудия преступления, следовательно необходимо произвести ряд следственных действий.

ЗАДАНИЕ:

1. Назовите следственное действие, которое необходимо провести в данной следственной ситуации с целью проверки оперативных данных.
2. Определите понятие этих следственных действия и укажите их цели и задачи.
3. Составьте план проведения каждого следственного действия и определите их тактику.

Задача №3

Начальник ремонтно-строительного участка Антонова по предварительному сговору с прорабом Елемановым незаконно списывала на строящиеся и ремонтируемые объекты различные строительные материалы, которые там не использовались, и реализовывались за наличный расчет. Вырученные же деньги Антонова и Елеманов присваивали.

Ревизия установила, что в результате махинаций было похищено товарно-материальных ценностей на сумму более 30 млн. тенге. Антонова согласилась с выводами ревизии и заявила, что часть подлинных документов храниться у нее дома в письменном столе. Следователь решил произвести выемку этих документов.

ЗАДАНИЕ:

1. Дайте понятие выемки и составьте план ее производства в данной следственной ситуации.
2. Назовите дальнейшие действия следователя в случае, если он не обнаружит искомые документы в письменном столе, а Антонова откажется их выдать.
3. Назовите отличия выемки от обыска.
4. Определите порядок фиксации результатов выемки в данной следственной ситуации.

ТЕСТОВЫЕ ЗАДАНИЯ К ТЕМЕ №18

1. Групповой обыск – это обыск, производимый...

- а) в разных местах;
- б) следственно-оперативной группой;
- в) группой следователей;
- г) в отношении нескольких задержанных.

2. Если в помещении, где производится обыск, окажутся посторонние лица, то следователь...

- а) задерживает их до окончания обыска;
- б) удаляет их с места обыска;
- в) удаляет с места обыска, предварительно установив их личность.

3. «Субъективная недоступность» при обыске это...

- а) невозможность осуществить обыск в конкретной ситуации;
- б) уверенность обыскиваемых в надежности созданных тайников;
- в) искусственно созданные условия, препятствующие обыску.

4. Личный обыск завершается:

- а) осмотром тела;
- б) обыском тела;
- в) осмотром места происшествия;
- г) освидетельствованием.

5. По данным, полученным при проведении ОРД, подозреваемый похищенные деньги прятал в земле под грядками с тюльпанами. Следователю необходимо избрать тактику, чтобы не показать свою осведомленность и исключить раскрытие источника информации. В этой ситуации следователь использует:

- а) выборочный обыск;

- б) групповой обыск;
- в) частичный обыск;
- г) встречный обыск;
- д) параллельный обыск.

6. Групповой обыск производится ...

- а) одновременно;
- б) последовательно;
- в) группой;
- г) в отношении группы задержанных лиц.

7. Личный обыск при задержании производится:

- а) «снизу вверх»;
- б) «сверху вниз»;
- в) в положении обыскиваемого сидя;
- г) в положении обыскиваемого стоя;
- д) со стороны лица обыскиваемого;
- е) со стороны спины обыскиваемого.

8. При отказе выдать требуемые вещи или при выдаче их части следователь...

- а) прекращает выемку и производит обыск без санкции прокурора;
- б) прекращает выемку и производит обыск после получения санкции от прокурора.

9. Выемка документов, содержащих государственную тайну, производится...

- а) по мотивированному постановлению следователя;
- б) без санкции прокурора;
- в) с санкцией прокурора.

10. «Словесная разведка» – это тактический прием, состоящий ...

- а) в получении следователем информации по интересующему вопросу с последующим ее анализом;
- б) в объявлении о переходе в другое место;
- в) сообщение участникам обыска о том, что предмет обыска найден, а следственное действие завершено.

ТЕМА №19 ОРГАНИЗАЦИЯ И ТАКТИКА ДОПРОСА

Вопросы для самоподготовки:

1. *Сущность допроса, его виды, цель и задачи.*
2. *Содержание тактики подготовки к допросу.*
3. *Методы установления психологического контакта с допрашиваемым лицом.*
4. *Тактические приемы и технико-криминалистические средства, применяемые при допросе.*
5. *Особенности допроса в бесконфликтной и конфликтной ситуациях.*
6. *Тактика допроса свидетеля и потерпевшего.*
7. *Особенности допроса подозреваемых и обвиняемых.*
8. *Методы проверки алиби.*
9. *Особенности допроса несовершеннолетних лиц.*
10. *Тактика очной ставки.*
11. *Фиксация хода и результатов допроса и очной ставки*

Задача №1

Утром 18 декабря из продуктового магазина на ул. Абая, д.1 была совершена кража. В процессе расследования было установлено, что заведующей магазином работает Видяч, которая работает в данном заведении более 3 лет, является материально ответственным лицом, взысканий от руководства не имеет, недостач материальных ценностей не было.

Кроме нее в магазине работают две продавщицы, Лукянова и Сапар, грузчик Спиридонов, имевший в прошлом судимость за хулиганство. После производства осмотра места

происшествия следователь решил допросить работников данного магазина.

ЗАДАНИЕ:

1. Определите понятие допроса, назовите его виды и задачи в данной следственной ситуации.
2. Назовите тактические приемы, применяемые для установления психологического контакта с допрашиваемым.
3. Составьте план допроса заведующей магазином Видяч.
4. Определите порядок подготовки к допросу грузчика Спиридонова.
5. Назовите тактические приемы, которые нужно применить при допросе продавцов Лукяновой и Сапар.

Задача №2

22 сентября в УП Турксибского района обратился гражданин Иванов с заявлением, что со двора дома №5 по ул. Сейфуллина пропала его личная автомашина Субару Легаси, которую он оставил там накануне вечером. 23 сентября у кольцевой дороги в районе улицы Белинского обнаружена угнанная автомашина Субару Легаси, принадлежащая гражданину Иванову.

При осмотре автомашины установлено, что в машине отсутствует передняя решетка радиатора, на капоте имеется вмятина размером 10,4х16,8 см. На рулевой колонке и зеркале заднего вида обнаружено несколько отпечатков пальцев рук. На земле возле автомашины найдены следы обуви.

В результате проведения дактилоскопической экспертизы установлено, что отпечатки пальцев рук, обнаруженных в угнанном автомобиле, принадлежат ранее судимому Герасимову. Трасологической экспертизой определено, что следы обуви, обнаруженные возле автомашины, оставлены этим же гражданином.

По заявлению хозяина автомашины Иванова из нее пропали аудиосистема и меховая куртка. Задержанный по по-

дозрению в совершении данного преступления Герасимов заявил, что данного преступления не совершал.

ЗАДАНИЕ:

1. Определите вид допроса и назовите задачи в данной следственной ситуации.
2. Назовите тактические приемы, применяемые для установления психологического контакта с подозреваемым.
3. Назовите тактические приемы допроса в конфликтной ситуации.
4. Составьте план допроса Герасимова.
5. Составьте план допроса Иванова.

Задача №3

1 апреля в дежурную часть УП Бостандыкского района г.Алматы поступило сообщение о драке в общежитии КазНУ им. Аль-Фараби. На место происшествия были направлены сотрудники полиции. Прибыв в общежитие, они прекратили драку и установили, что ее учинили 16-летние учащиеся первого курса Василевский и Чухрай, избив своего знакомого 16-летнего Светлова. Данный факт был зарегистрирован в ЕРДР по факту хулиганства.

ЗАДАНИЕ:

1. Определите понятие допроса, назовите его виды и задачи в данной следственной ситуации.
2. Назовите особенности допроса подозреваемых и потерпевшего. несовершеннолетних
3. Укажите, кто должен принимать участие в допросе несовершеннолетних подозреваемых.
4. Укажите, кто должен принимать участие в допросе несовершеннолетнего потерпевшего.
5. Определите тактику допроса Василевского и Светлова.

Задача4

Василевский и Чухрай, допрошенные в качестве подозреваемых пояснили, что проживают в комнате №33. В этот день они вернулись с занятий около 14 часов и застали в своей комнате ранее им уже знакомого Светлова, который рылся в вещах Чухрая, последний возмутился таким поведением. В ответ Светлов ударил Чухрая кулаком в лицо и попытался выбежать из комнаты. В этот момент на помощь пришел Василевский, и они стали драться со Светловым. В свою очередь Светлов на допросе выдвинул свою версию случившегося и пояснил, что проживает в этом же общежитии. У него уже давно с Василевским и Чухраем сложились неприязненные отношения. 1 апреля они встретили его в общежитии, насильно затащили в свою комнату и стали беспричинно избивать.

ЗАДАНИЕ:

1. Определите понятие очной ставки и назовите ее задачи.
2. Назовите порядок подготовки к проведению очной ставки в данной следственной ситуации.
3. Определите тактику проведения очной ставки в данном случае.
4. Назовите порядок фиксации хода очной ставки и ее результатов.

ТЕСТОВЫЕ ЗАДАНИЯ К ТЕМЕ №19

1. Сущность допроса состоит в получении от допрашиваемого лица (...) сведений об обстоятельствах, имеющих значение для установления истины по делу.
 - а) правдивых;
 - б) достоверных;
 - в) правдивых и достоверных.
2. Следовательно нельзя задавать в ходе допроса (...) вопросы.

- а) дополняющие и напоминающие;
- б) контрольные и наводящие;
- в) улавливающие и избобличающие;
- г) уточняющие и исключачющие;
- д) улавливающие и наводящие.

3. К тактическому обеспечению допроса относится ...

- а) выбор времени и места допроса;
- б) подготовка средств аудио- и видеозаписи, помещения;
- в) выбор приемов допроса;
- г) определение последовательности допроса нескольких лиц.

4. В целях «оживления» памяти свидетеля или потерпевшего применяются следующие тактические приемы:

- а) допрос с использованием ассоциативных связей;
- б) допрос на месте;
- в) предъявление доказательств;
- г) повторный допрос по ограниченному кругу обстоятельств.

5. Укажите на приемы эмоционального воздействия, применяемые в ходе допроса:

- а) убеждение в неправильности занятой позиции;
- б) анализ противоречий между интересами допрашиваемого и его соучастников;
- в) воздействие допрашиваемого;
- г) предъявление на положительные доказательства, стороны опровергающих личности показания допрашиваемого;

6. Косвенный допрос – это...

- а) метод допроса, при котором вопросы задаются не на прямую, через скрытые фразы;
- б) постановка второстепенных вопросов, маскирующих главный вопрос;

- в) получение показаний о несущественных обстоятельствах, связанных с предметом доказывания;
- г) допрос несколькими следователями.

7. Тактическая комбинация при допросе это ...

- а) совокупность методов расследования;
- б) несколько тактических приемов;
- в) один тактический прием;
- г) определенная линия поведения следователя.

8. Очная ставка производится с целью...

- а) закрепления показаний;
- б) устранения противоречий;
- в) устранения существенных противоречий;
- г) закрепления волевых позиций.

9. Контрольные вопросы формулируются в целях...

- а) оживления памяти допрашиваемого;
- б) детализации показаний;
- в) проверки показаний;
- г) восполнения полученных показаний.

10. Для изобличения малолетних во лжи служат приемы (...) воздействия.

- а) психического;
- б) логического;
- в) эмоционального;
- г) тактического.

ТЕМА №20 ОРГАНИЗАЦИЯ И ТАКТИКА ПРЕДЪЯВЛЕНИЯ ДЛЯ ОПОЗНАНИЯ

Вопросы для самоподготовки:

1. *Понятие и сущность предъявления для опознания.*
2. *Виды, цель и задачи предъявления для опознания.*

3. *Круг участников предъявления для опознания.*
4. *Особенности тактики подготовки к предъявлению для опознания.*
5. *Обще-тактические приемы предъявления для опознания.*
6. *Тактика предъявления для опознания людей.*
7. *Особенности тактики опознания трупа.*
8. *Тактика предъявления для опознания животных, документов и предметов, помещений и участков местности.*
9. *Особенности опознания человека по признакам речи и динамическим признакам.*
10. *Особенности тактики предъявления для опознания объектов по их кино-, видео- и фотоизображениям.*
11. *Порядок фиксации хода и результаты опознания.*

Задача №1

15 марта в СО УП Алмалинского района г. Алматы поступили материалы оперативной проверки по факту сбыта наркотических средств гражданином Макиным, который 1 марта реализовал гражданину Сидорову пять грамм наркотического вещества. Допрошенная в качестве свидетеля, соседка Макина гражданка Насырова, показала, что к нему в квартиру часто приходили молодые люди. В Сапарове она опознала одного из посетителей.

ЗАДАНИЕ:

1. Определите понятие предъявления для опознания, назовите его виды и задачи.
2. Назовите участников предъявления для опознания человека.
3. Расскажите о тактике предъявления для опознания Сапарова Насыровой.
4. Назовите порядок фиксации хода и результатов предъявления для опознания в данной следственной ситуации.

Задача №2

30 января по подозрению в совершении ряда краж, грабежей и разбойных нападений в г. Алматы и Алматинской области были задержаны Гасанов и Абдуллаев.

При производстве обыска по месту их жительства и в гараже были обнаружены следующие предметы: два старинных бронзовых подсвечника; ювелирные украшения в количестве 30 штук; 5 картин; 10 автозеркал к легковым автомашинам; несколько мужских и женских бумажников и другое имущество.

Следователь Чалбаев, расследовавший данное уголовное дело предположил, что некоторые из обнаруженных вещей похищены подозреваемых у Сырлыбаева, Нурыш и Курбанова.

Для установления причастности подозреваемых лиц в совершении данных уголовных правонарушений принял решение о производстве опознания.

ЗАДАНИЕ:

1. Назовите виды и задачи предъявления для опознания в данной следственной ситуации.
2. Определите тактику предъявления для опознания вещей.
3. Назовите порядок предъявления для опознания указанных вещей.
4. Назовите порядок фиксации хода и результатов предъявления для опознания предметов.

Задача №3

22 декабря в УП Алмалинского района г.Алматы района обратился гражданин Сейтжанов и заявил, что неделю назад его избили и похитили неизвестные ему три молодых человека и потребовали выкуп за его освобождение. Всю неделю они держали его в дачных домах в районе г. Талгар, при этом каждый день перевозили из одного дома в другой. Как он по-

нял, из разговоров похитителей, эти дома принадлежали последним или их родственникам.

При одном из переездов он сбежал. Точного адреса своего места содержания не знает, но эти дома может опознать.

ЗАДАНИЕ:

1. Назовите порядок предъявления для опознания зданий, сооружений и участков местности.
2. Назовите порядок подготовки к проведению опознания в данной следственной ситуации.
3. Составьте план проведения опознания дачных домов Сумароковым.

Задача №4

15 августа в лесополосе в 15 км от г. Алматы обнаружены трупы двух молодых людей с признаками насильственной смерти. Прибывшая на место происшествия следственно-оперативная группа, установила, что трупы лежат на поляне около кострища в 10 м от лесной дороги, которая проходит мимо дачного поселка.

На теле убитых имеются колото-резанные раны и следы крови. Бурые пятна вещества, похожего на кровь, обнаружены также на одежде трупов и на траве около них. У одного из убитых, в кармане найден студенческий билет на имя Рахметова, у другого – студенческий билет на имя Санжарова.

С целью установления личности погибших следователь решил провести опознание трупов, для чего в морг вызвал родственников погибших.

ЗАДАНИЕ:

1. Определите понятие и раскройте содержание предъявления трупов для опознания.
2. Опишите процессуальный порядок подготовительного этапа предъявления трупа для опознания.
3. Особенности предъявления трупа для опознания в данной следственной ситуации.

Задача №5

27 июня в дежурную часть УП Ауэзовского района г. Алматы обратился гражданин Дятлов и заявил, что на него в 14.00. в районе ул. Кабдолова напал неизвестный и угрожая применением ножа, завладел его имуществом, а именно: денежными средствами в сумме 50 000 тенге, сотовым телефоном марки «Iphone 15», стоимостью 500 000 тенге.

Данный факт зарегистрирован в ЕРДР по признакам состава уголовного правонарушения, предусмотренного ст.192 ч.2 п.4 УК РК.

С целью установления личности преступника следователь принял решение предъявить для опознания потерпевшему альбом фотоснимков лиц, склонных к совершению такого рода уголовных правонарушений.

ЗАДАНИЕ:

1. Дайте понятие и раскройте содержание предъявления для опознания живых лиц по фотоснимкам.

4. Назовите процессуальные требования, предъявляемые для опознания по фотоснимкам.

5. Назовите характерные особенности тактики предъявления для опознания людей по фотоснимкам.

4. Процессуальный порядок фиксации результатов предъявления для опознания по фотоснимкам.

5. Определите возможность произведения в данном случае повторного опознания.

ТЕСТОВЫЕ ЗАДАНИЯ К ТЕМЕ №20

1. Предъявление для опознания – это форма...

- а) моделирования;
- б) идентификации;
- в) диагностики;
- г) временных связей;
- д) узнавания.

2. В основе опознавания лежит один из методов познания:

- а) наблюдение;
- б) сравнение;
- в) описание;
- г) эксперимент;
- д) измерение.

3. Встречное узнавание – это ...

- а) узнавание опознаваемым опознающего;
- б) узнавание опознаваемым понятого;
- в) узнавание животным человека.

4. Количество объектов, предъявляемых для опознавания должно быть ...

- а) не более 3-х;
- б) не более 5-ти;
- в) не более 9-ти;
- г) не ограничено.

5. Повторное предъявление для опознавания ...

а) допускается во всех случаях в течение ближайшего времени;

- б) допускается в исключительных случаях;
- в) не допускается.

6. Для опознавания труп предъявляется:

- а) в одежде;
- б) без одежды;
- в) в морге;
- г) в числе не менее 3-х объектов (трупов).

7. Предметы, подбираемые для опознавания, должны совпадать с опознаваемым предметом...

- а) по всем признакам;
- б) по родовым признакам;

в) по индивидуальным признакам.

8. Встречное опознание – это ситуация, когда...

а) опознаваемый и опознающий узнали друг друга в ходе следственного действия;

б) потерпевший (свидетель) и подозреваемый (обвиняемый) желают опознать друг друга.

9. Опознание исключается в случаях, когда:

а) у опознаваемого объекта отсутствуют индивидуальные признаки;

б) имеются сведения об объекте, с очевидностью устанавливающие его тождество;

в) опознающий боится участвовать в опознании;

г) опознающий отказывается участвовать в опознании;

д) опознающий в ходе оперативно-розыскных мероприятий уже узнал объект.

10. Уникальные предметы (драгоценности, антиквариат и т.п.) для опознания...

а) предъявляются среди сходных предметов;

б) не предъявляются;

в) предъявляются в единственном числе.

ТЕМА №21 ОРГАНИЗАЦИЯ И ТАКТИКА ПРОВЕРКИ И УТОЧНЕНИЯ ПОКАЗАНИЙ НА МЕСТЕ

Вопросы для самоподготовки:

1. *Понятие и сущность проверки и уточнений показаний на месте.*

2. *Цели и задачи проверки и уточнений показаний на месте.*

3. *Отличие проверки и уточнений показаний на месте от осмотра места происшествия, следственного эксперимента и допроса.*

4. Стадии производства проверки и уточнений показаний на месте.

5. Содержание подготовки к производству проверки и уточнений показаний на месте.

6. Тактические и технико-криминалистические средства, применяемые при производстве проверки и уточнений показаний на месте.

7. Психологические особенности проверки и уточнений показаний на месте.

8. Фиксация хода и результатов проверки и уточнений показаний на месте.

Задача №1

22 мая около 07.30 часов в дежурную часть УП Алатауского района г. Алматы поступило сообщение по факту кражи, совершенной из дома №40 по ул. Виноградова мкр. Мадениет.

Прибывшая на место происшествия следственно-оперативная группа установила, что кража совершена из дома путем взлома замка входной двери. В ходе осмотра обнаружены два четких отпечатка пальцев руки и небольшой ломик. Владелец дома Камраев, принимавший участие в осмотре, пояснил, что в результате кражи у него пропали смарт телевизор «LG», бутылка элитного французского коньяка и несколько банок огурцов собственного изготовления.

По подозрению в совершении данного уголовного правонарушения был задержан Валиев, который в ходе допроса сознался в краже и согласился подтвердить свои показания на месте совершенного им преступления.

ЗАДАНИЕ:

1. Дайте понятие и укажите цель проведения проверки и уточнений показаний на месте в данной следственной ситуации.

2. Определите тактику проведения данного следственного действия.

3. Составьте план проведения проверки и уточнений показаний на месте в данной следственной ситуации.

ТЕСТОВЫЕ ЗАДАНИЯ К ТЕМЕ №21

1. Элементы подготовки к производству проверки и уточнений показаний на месте:

- а) предварительный допрос лица, показания которого надо проверить;
- б) выбор времени и места производства действия;
- в) выбор технических средств;
- г) выход следователя на место для ознакомления;
- д) комплектование СОГ.

2. Проверка и уточнений показаний на месте отличается от следственного эксперимента:

- а) воспроизведением обстановки;
- б) возможностью непосредственного восприятия следователем места события;
- в) опытными действиями;
- г) наличием понятий.

3. Тактическими приемами проверки и уточнений показаний на месте являются:

- а) предоставление инициативы лицу, чьи показания проверяются;
- б) внезапность;
- в) использование положительных качеств лица, чьи показания проверяются;
- г) наблюдение за поведением лица;
- д) сочетание рассказа с показом и демонстрацией действий.

4. Согласие лица в производстве проверки и уточнений его показаний на месте:

- а) не обязательно;
- б) обязательно;
- в) следователь проверяет показания, содержащиеся в протоколе допроса на месте.

5. Тактическим правилом проведения проверки и уточнений показаний на месте является...

- а) одновременная проверка показаний на месте нескольких лиц;
- б) проверка показаний одного лица.

6. По итогам проведения проверки и уточнений показаний на месте допускается...

- а) первичный допрос;
- б) повторный допрос;
- в) косвенный допрос;
- г) дополнительный допрос;
- д) опознание.

7. В качестве вспомогательных средств фиксации проверки и уточнений показаний на месте используются:

- а) видеозапись;
- б) звукозапись;
- в) фотографирование;
- г) протоколирование;
- д) планы, схемы;
- е) интервьюирование.

8. В процессе проведения проверки и уточнений показаний на месте следователь может задавать...

- а) любые вопросы;
- б) наводящие;
- в) предусмотренные тактикой допроса;

г) контрольные и уточняющие.

9. Видеозапись при проверке показаний и уточнений на месте производится...

- а) после поведения опытов;
- б) в процессе всего следственного действия;
- в) до проведения опытов;
- г) на месте проверки показаний.

ТЕМА №22 ОРГАНИЗАЦИЯ И ТАКТИКА НАЗНАЧЕНИЯ СУДЕБНЫХ ЭКСПЕРТИЗ

Вопросы для самоподготовки:

1. Понятие, значение и виды судебной экспертизы.
2. Объекты и предмет судебной экспертизы.
3. Виды криминалистических экспертиз.
4. Система учреждений судебных экспертиз в Республике Казахстан.
5. Задачи, решаемые на этапе подготовки и назначения экспертизы.
6. Тактика следователя при назначении и проведении судебных экспертиз.
7. Требования к вопросам, формулируемым в постановлении о назначении экспертизы.
8. Тактика отбора образцов для сравнительного исследования.
9. Стадии экспертного исследования.
10. Структура, содержание и оценка заключения эксперта.
11. Назначение дополнительной, повторной, комиссионной и комплексной экспертизы.

Задача №1

15 июля на обочине трассы Алматы – Каскелен обнаружен труп молодой девушки с признаками насильственной смерти.

Прибывшая на место происшествия следственно-оперативная группа, установила, что на теле убитой имеются колото-резанные раны, а также следы бурого цвета. Аналогичные следы обнаружены на траве около трупа. В правой руке трупа зажаты волосы в количестве 5 штук. Рядом с трупом также обнаружены стеклянная бутылка от энергетического напитка «Dizzy», емкостью 0,33л., на которой имелись четкие следы отпечатков пальцев.

ЗАДАНИЕ:

1. Дайте понятие судебной экспертизы и назовите ее значение.
2. Перечислите виды судебных экспертиз, которые необходимо назначить в данной следственной ситуации.
3. Назовите подготовительные действия, которые необходимо произвести в данном случае при назначении этих экспертиз.

Задача №2

10.06.2024 года в ДЧ УП Ауэзовского района г. Алматы поступило сообщение о том, что гр. Кудрин Евгений Викторович, 1982 г.р. находясь на своем рабочем месте по адресу: г. Алматы, ул. Толе би, д. 7В резал гайку с пружиной, которая находилась под напряжением и пружина сорвалась, а после попала в область головы гр. Кудрина Е.В. От полученной травмы последний скончался.

Данный факт зарегистрирован в УП Ауэзовского района г. Алматы. При проведении ОМП сотрудниками СОГ УП Ауэзовского района были обнаружены и изъяты:

- Образец вещества красно-бурого цвета похожего на кровь изъят на марлевый тампон с поверхности пола в токарном цеху и упакован в пакет №1;

– Образец вещества красно-бурого цвета похожего на кровь изъято на марлевый тампон с поверхности лица трупа гр. Кудрина. Е.В. 1982 гр. и упакован в пакет №2;

– Смыв вещества изъятом на марлевый тампон с поверхности пружины на полу в токарном цеху и упакованном в пакет №3;

Следователь назначил экспертизу следующего содержания:

ПОСТАНОВЛЕНИЕ

о назначении судебно-биологической экспертизы

г. Алматы

10.06.2024г.

Следователь СО УП Ауэзовского район г.Алматы,
_____, рассмотрев материалы досудебного расследования № _____.

УСТАНОВИЛ:

10.06.2024 года в ДЧ УП Ауэзовского района г. Алматы поступило сообщение о том, что гр. Кудрин Евгений Викторович, 1982 г.р. находясь на своем рабочем месте по адресу: г. Алматы, ул. Толе Би, д. 7В резал гайку с пружиной, которая находилась под напряжением и пружина сорвалась, а после попала в область головы гр. Кудрина Е.В после удара последний скончался.

Данный факт зарегистрирован в УП Ауэзовского района г.Алматы.

В этой связи при проведении ОМП сотрудниками СОГ УП Ауэзовского район г.Алматы были обнаружены и изъяты:

– Образец вещества красно-бурого цвета похожего на кровь, изъят на марлевый тампон с поверхности пола в токарном цеху и упакован в пакет №1;

– Образец вещества красно-бурого цвета похожего на кровь изъято на марлевый тампон с поверхности лица трупа гр. Кудрина. Е.В. 1982 гр. и упакован в пакет №2;

– Смыв вещества изъятого на марлевый тампон с поверхности пружины на полу в токарном цеху и упакованном в пакет №3.

Принимая во внимание, что по данному факту требуются специальные познания в области судебной биологии, руководствуясь ст.ст. 60, 270-276, 198 УПК РК.

ПОСТАНОВИЛ:

1. Назначить по настоящему уголовному делу судебно-биологическую экспертизу поручив ее производство экспертам ИСЭ по г. Алматы.

2. На разрешение экспертов поставить следующие вопросы:

– *имеются ли на представленных объектах изъятых с места происшествия следы крови?*

– *если да, то происходят ли они от человека или от животного, какова их групповая принадлежность?*

– *определить группу крови потерпевшего Кудрина Евгения Викторовича, 1982 г.р..*

– *если на предоставленных на исследование объектах имеются следы крови, не принадлежит ли кровь потерпевшему Кудрину Е.В.*

3. В соответствии со ст. 277 ч. 2 УПК РК разъяснить эксперту его права и обязанности, предусмотренные ст.79 УПК РК. Также предупредить об уголовной ответственности по ст.ст.420, 423 УК РК за дачу заведомо ложного заключения и за разглашение данных досудебного расследования.

4. Согласно ст. 280 ч.5 УПК РК согласен, на частичное или полное расходование и уничтожение материалов вещественных доказательств в ходе проведения экспертизы, в той мере, которая необходимо в ходе исследования.

5. О принятом решении уведомить заинтересованных лиц.

Следователь

УП Ауэзовского район г.Алматы_____

ЗАДАНИЕ:

1. Оцените действия следователя в данной следственной ситуации.
2. Раскройте содержание подготовки к назначению экспертизы в данном случае.
3. Назовите структуру и раскройте содержание постановления о назначении экспертизы.
4. Перечислите требования, предъявляемые к вопросам, формулируемым в постановлении о назначении экспертизы.

Задача №3

05.05.2024 года около 04:00 часов Ябекова Т., находясь пересечении улиц Жамбыла и Кунаева, игнорируя законные требования представителя власти, в лице Мыржамалова А., нанесла последнему телесные повреждения.

05.05.2024 года данный факт зарегистрирован в ЕРДР УП Медеуского района г. Алматы по ст.380 ч.4п.1 УК РК за №240000000000574 и начато досудебное расследование.

В ходе досудебного расследования по подозрению в совершении вышеуказанного уголовного правонарушения была установлена Ябекова Тахмина Абдухаповна, 24.07.1984 г.р.

ПОСТАНОВЛЕНИЕ

о назначении судебно-медицинской экспертизы

08.05.2024 года г.Алматы

Следователь СО УП Медеуского района г. Алматы, лейтенант полиции Асанов Н., рассмотрев материалы досудебного расследования №240000000000574,

УСТАНОВИЛ:

05.05.2024 года около 04:00 часов Ябекова Т., находясь пересечении улиц Жамбыла и Кунаева, игнорируя законные требования представителя власти, в лице Мыржамалова А., нанесла последнему телесные повреждения.

05.05.2024 года данный факт зарегистрирован в ЕРДР УП Медеуского района г. Алматы по ст.380 ч.4п.1 УК РК за №2400000000000574 и начато досудебное расследование.

В ходе досудебного расследования по подозрению в совершении вышеуказанного уголовного правонарушения была установлена Ябекова Тахмина Абдухаповна, 24.07.1984 г.р.

На основании изложенного, и принимая во внимание, что по данному делу необходимо назначить судебно-медицинскую экспертизу на потерпевшего Мыржамалова А., руководствуясь статьями 60, 198, 270-273 УПК РК,-

ПОСТАНОВИЛ:

1. Назначить судебно-медицинскую экспертизу по досудебному расследованию за №2400000000000574, производство которой поручить экспертам ИСЭ по г.Алматы.

2. На разрешение экспертов поставить следующие вопросы:

– имеются ли на теле Мыржамалова Азамата Махмедовича, 24.07.1984г.р., телесные повреждения?

– если да, то определить степень тяжести телесных повреждений, а также их механизм, локализацию и давность получения?

– мог ли Мыржамалов А.М. получить телесные повреждения упав с высоты собственного роста или нанести себе сам?

3. В распоряжение экспертов предоставить копию настоящего постановления и потерпевшего Мыржамалова А.М.

4. В соответствии с требованиями ст. 276 УПК РК экспертам разъяснить их права и обязанности, предусмотренные ст. 79 УПК РК, а также предупредить их об уголовной ответственности за дачу заведомо ложного заключения по ст. 420 Уголовного Кодекса Республики Казахстан.

**Следователь СО УП
Медеуского района
лейтенант полиции**

Асанов Н.

ЗАДАНИЕ:

1. Оцените действия следователя в данной следственной ситуации.
2. Раскройте содержание подготовки к назначению экспертизы в данном случае.
3. Назовите структуру и раскройте содержание постановления о назначении экспертизы.
4. Перечислите требования, предъявляемые к вопросам, формулируемым в постановлении о назначении экспертизы

СПИСОК ИСПОЛЬЗОВАННОЙ ЛИТЕРАТУРЫ

Основная

1. Аверьянова Т.В. Судебная экспертиза: курс общей теории /Т.В. Аверьянова. – М.: Норма, 2006. – С. 480.
2. Агафонов В.В., Газизов В.А., Натура А.И. Криминалистическая техника. – М: Юрайт, 2023. – С. 162.
3. Агафонов В.В., Филиппов А.Г. Криминалистика. – М: Юрайт, 2023. – С. 185.
4. Александров И.В. Криминалистика: тактика и методика. Задачник. – М: Юрайт, 2024. – С. 354.
5. Александров И.В. Криминалистика: тактика и методика. – М: Юрайт, 2024. – С. 314.
6. Баев О.Я. Основы криминалистики: курс лекций /О.Я. Баев. – М.: Экзамен, 2001. – С. 288.
7. Баев О.Я. Тактика следственных действий: учебное пособие /О.Я. Баев. – Воронеж: Изд-во Воронеж. ун-та, 1992. – С. 205.
8. Еникеев М.И. Следственные действия: психология, тактика, технология: учебное пособие /М.И. Еникеев, В.А. Образцов, В.Е. Эминов. – М.: ТК Велби, изд-во Проспект, 2007. – С. 216.
9. Зорин, Г.А. Теоретические основы криминалистики /Г.А. Зорин. – Минск: Амалфея, 2000. – С. 416.
10. Ищенко Е.П. Криминалистика: учебник / Е.П. Ищенко, А.А. Топорков; под ред. Е.П. Ищенко. – М.: Юрид. фирма «КОНТРАКТ» ИНФРА-М, 2005. – С. 748.
11. Криминалистика: учебное пособие /А.В. Дулов [и др.]; под ред. А.В. Дулова. – Минск: ИП «Экоперспектива», 1998. – С. 415.
12. Александров И.В. Криминалистика. Тактика и методика. Задачник. Учебное пособие. – М: Юрайт, 2017. – С. 354.
13. Александров И. В. Криминалистика. Тактика и методика. Учебник для бакалавриата и магистратуры. – М: Юрайт, 2017. – С. 314.

14. Александров И.В. Криминалистика. Тактика и методика. Учебник. – М: Юрайт, 2016. – С. 313.
15. Александров И.В. Криминалистика. Учебник для бакалавриата и магистратуры. – М: Юрайт, 2016. – С. 336.
16. Багмет А.М., Антонов О.Ю., Бычков В.В. Криминалистика. Учебник. В 3-х частях. Часть 2. Криминалистическая тактика. М: Проспект, 2020. – С. 240.
17. Багмет А.М., Бастрыкин А.И., Бессонов А.А. Криминалистика. Учебник. – М: Проспект, 2021. – С. 616.
18. Балашов Д.Н., Балашов Н.М., Маликов С.В. Криминалистика. Учебное пособие. – М.: РИОР, Инфра-М, 2016. – С. 240.
19. Бастрыкин А.И. История криминалистики. Начало пути. Дактилоскопия. М: Проспект, 2017. – С. 96.
20. Бертовский Л. В. Криминалистика. – М: Проспект, 2021. – С. 960.
21. Драпкин Л. Я. Криминалистика в 3 частях. Часть 1. Учебник для вузов. / под ред. Драпкин Л.Я. – М: Юрайт, 2017. – С. 246.
22. Ищенко Е. П. Криминалистика. – М: Проспект, 2021. – С. 504.
23. Ищенко Е.П., Егоров Н.Н. Криминалистика в 2 частях. Часть 2. Учебник и практикум для бакалавриата и магистратуры. – М: Юрайт, 2017. – С. 184.
24. Краткий курс по криминалистике. Учебное пособие. – М: Окей-книга, 2019. – С. 112.
25. Криминалистика / Отв. ред. Ищенко Е.П. – М: Проспект, 2021. – С. 816.
26. Криминалистика. Исследование документов. Учебное пособие / под ред. Бобовкин М.В., Гишин П.Л., Проткин А.А. – М: Юрайт, 2017. – С. 258.
27. Криминалистика. Краткий курс. Учебное пособие. – М: Окей-книга, 2017. – С. 112.
28. Крюкова Н. И., Косолапова Н. В. Криминалистика. Учебное пособие. – М: Юстиция, 2019. – С. 256.

29. Кушниренко С.П., Пристансков В.Д., Низамов В.Ю. Криминалистика. (Бакалавриат). Практикум. – М: Юстиция, 2019. – С. 176.
30. Лавров В.П., Шалимов А.Н., Романов В.И. и др.. Криминалистика. Конспект лекций. – М.: Проспект., 2020. – С. 256.
31. Тюнис И.О. Криминалистика. Учебное пособие. – М: Издательский дом Университета «Синергия», 2018. – С. 224.
32. Тюнис И.О. Криминалистика. Учебное пособие. – М: Проспект, 2020. – С. 220.
33. Шапошников А.Ю. Практическая криминалистика. Учебник. СПб: – Питер, 2017. – С. 384.
34. Шумак Г.А. Криминалистика. Ответы на экзаменационные вопросы. – М: Тетралит, 2014. – С. 208.
35. Шурухнов Н.Г. Криминалистика в схемах и таблицах. – М: Эксмо, 2016. – С. 464.
36. Эксархопуло А.А. Криминалистика в схемах. Учебное пособие для академического бакалавриата. – М: Юрайт, 2019. – С. 422.
37. Яблоков Н.П. Криминалистика в вопросах и ответах. Учебное пособие. – М: Норма, Инфра-М, 2017. – С. 288.
38. Яблоков Н. П. Криминалистика. Учебник. – М: НОРМА-ИНФРА-М, 2017. – С. 752.
39. Криминалистика: учебник для вузов /под общ. ред. Е.П. Ищенко, А.Г. Филиппова; под. ред. В.Д. Зеленского, Г.М. Меретукова /. – М.: Высшее образование, 2007. – С. 743.
40. Криминалистика: учебник для вузов /Т.В. Аверьянова [и др.]; под ред. Р.С. Белкина. – М.: Издательство НОРМА, 2002. – С. 990.
41. Лившиц Е.М. Тактика следственных действий /Е.М. Лившиц, Р.С. Белкин. – М.: Новый Юрист, 1997. – С. 176.
42. Справочная книга криминалиста /Е.Н Викторова [и др.]; под ред. Н.А. Селиванов. – М.: НОРМА, 2001. – С. 727.
43. Шурухнов Н.Г. Криминалистика: учебное пособие /Н.Г. Шурухнов. – М.: Юрист, 2005. – С. 639. Дополнительная

44. Белкин Р.С. История отечественной криминалистики /Р.С. Белкин. – М.: Норма, 1999. – С. 496.
45. Белкин Р.С. Криминалистическая энциклопедия Р.С. Белкин. – 2-е изд. доп. – М.: Мегатрон XXI, 2000 – С. 334.
46. Дулов А.В. Тактические операции преступлений. – Минск, 1979 – С. 144. при расследовании
47. Зорин Г.А. Многовариантные программы допросов: технологии построения и применения /Г.А. Зорин. – М.: Изд-во деловой и учебной литературы, 2005. – С. 336.
48. Корниенко, Н.А. Следы человека в криминалистике /Н.А. Корниенко. – СПб.: Питер, 2001. – С. 352.
49. Криминалистика: Учебник – Л.: Изд. ЛГУ, 1976. – С. 591.
50. Криминалистическая видеосъемка: учебно-метод. пособие по курсу «Криминалистика»/ Сост. И.Р. Веренчиков, А.Е. Гучок. – Минск: БГУ, 1999. – С. 24.
51. Крылов И.Ф. В мире криминалистики /И.Ф. Крылов. – Л.:ЛГУ, 1980. – С. 279.
52. Кузьмин А.С., Акулич В.В. Альбом схем по криминалистической тактике и методике расследования отдельных видов преступлений: Учебно-наглядное пособие. – Мн.; 2001. – С. 120.
53. Кузьмин А.С., Гурский В.П. Сборник задач по криминалистике (организация и методика расследования отдельных видов преступлений): Учеб. пособие. – Мн.: Академия МВД Республики Беларусь, 2001. – С. 59.
54. Лапин А.В. Криминалистическое оружиеведение /А.В. Лапин. – Минск: Право и экономика, 2005. – С. 112.
55. Леви А.А. Обыск: справочник следователя /А.А. Леви, А.М. Михайлов. – М.: Юрид. лит-ра, 1983. – С. 96.
56. Лившиц Е.М. Тактика следственных действий /Е.М. Лившиц, Р.С. Белкин. – М.: Новый Юрист, 1997. – С. 176.
57. Литвинов А.Н. Прогнозирование и планирование в криминалистике /А.Н. Литвинов, Р.С. Степанюк; под ред. В.И. Гаенко. – М.: ЮРКНИГА, 2004. – С. 160.

58. Осмотр трупа на месте его обнаружения: практическое руководство /Э.П. Александров [и др.]; под ред. В.А. Матышева. СПб.: Лань, 1997. – С. 283.

59. Порубов Н.И., Закатов А.А. Семинары по криминалистике: Учеб. метод. пособие. – Мн.: Выш. шк., 1984. – С. 192.

60. Порубов, Н.И. Тактика допроса на предварительном следствии: учеб. пособие /Н.И. Порубов. – М.: БЕК, 1998. – С. 198.

61. Практикум по криминалистике: Учеб. пособие // Под. ред. А.Н. Васильева. – М.: Изд. Московского университета, 1976. – С. 511.

62. Практикум по криминалистической технике для курсантов (очная форма обучения) / авт.- сост. Г.Н. Мухин, Д.В. Исютин-Федотов. Мн.: Акад. МВД Песп. Беларусь, 2007. – С. 59.

63. Расследование неправомерного доступа к компьютерной информации: науч.-практич. пособие /Н.Г. Шурухнов [и др.]; под ред. Н.Г. Шурухнова. – М.: Щит-М, 1999. – С. 253.

64. Смирнова С.А. Судебная экспертиза на рубеже 21 века. Состояние, развитие, перспективы /С.А. Смирнова. – 2-е изд., перераб. и доп. – СПб.: Питер, 2004. – С. 165.

65. Судебная фотография /Под ред. А.В. Дулова. – 2-е изд. – Минск: Изд-во Выш. школа, 1978. – С. 192.

66. Усманов У.А. Тактика допроса на предварительном следствии. Справочник /У.А. Усманов. – М.: ПРИОР, 2001. – С. 176.

67. Федоров Г.В. Криминалистическое обеспечение противодействия наркобизнесу /Г.В. Федоров, Ю.М. Юбко; под. ред. Г.В. Федорова. – Минск: Тесей, 2006. – С. 244.

68. Хлус А.М. Криминалистика: курс интенсив. подгот. Мн.:Тетра Системс, 2007. – 256 –С. 34. Хлус, А.М. Теоретические основы и программа расследования вымогательств: учебно-метод. пособие / А.М. Хлус. – Минск: БИП-С, 2004. – С. 65.

СОДЕРЖАНИЕ

Введение	3
Раздел I. Криминалистическая техника	
ТЕМА №1 Криминалистическая фотография и видеозапись	5
ТЕМА №2 Криминалистическое учение о следах (Трасология)	10
ТЕМА №3 Следы рук человека	13
ТЕМА №4 Следы ног (обуви) человека	20
ТЕМА №5 Следы биологического происхождения	24
ТЕМА №6 Микрообъекты и следы запаха (Криминалистическая одорология)	26
ТЕМА №7 Габитоскопия	31
ТЕМА №8 Криминалистическое исследование орудий и инструментов и их следов	35
ТЕМА №9 Криминалистическое исследование следов транспортных средств	39
ТЕМА №10 Судебная баллистика	42
ТЕМА №11 Криминалистическое исследование холодного оружия	48
ТЕМА №12 Криминалистическое исследование письма и почерка	53
ТЕМА №13 Криминалистическое исследование документов	55
ТЕМА №14 Криминалистическая регистрация (Криминалистические учеты)	61

РАЗДЕЛ II. Криминалистическая тактика

ТЕМА №15 Криминалистические версии и планирование расследования	64
ТЕМА №16 Организация и тактика следственного осмотра	68
ТЕМА №17 Организация и тактика следственного эксперимента	76
ТЕМА №18 Организация и тактика обыска и выемки	82
ТЕМА №19 Организация и тактика допроса	87
ТЕМА №20 Организация и тактика предъявления для опознания	92
ТЕМА №21 Организация и тактика проверки и уточнения показаний на месте	98
ТЕМА №22 Организация и тактика назначения судебных экспертиз	102
Список использованной литературы	109

Верстка:
Б.Ю. Туренова

Отдел организации научно-исследовательской
и редакционно-издательской работы Алматинской академии
МВД Республики Казахстан имени Макана Есбулатова
050060, Алматы, ул. Утепова, 29

Подписано в печать 15 октября 2024 года.
Формат 60х84 1/16. Бум. тип. №1.
Печать на ризографе. Уч.-изд. 3,1 п.л.
Тираж 100 экз.